



COMISIÓN PERMANENTE ELECTORAL

CONSEJO GENERAL UNIVERSITARIO

CAPACITACIÓN ELECTORAL



UNIVERSIDAD DE
GUADALAJARA

CONSEJO GENERAL UNIVERSITARIO

Contenido

1. Consideraciones Generales

2. Requerimientos Técnicos

3. Instalación y Uso del Aplicativo

4. Procedimiento para la impresión de las actas de apertura y cierre y Registro de votos en el sistema electoral

5. Tablero Electoral



1. CONSIDERACIONES GENERALES

Ejercicio del Voto



La emisión del voto podrá realizarse bajo dos esquemas:

- Cualquier elector podrá votar de forma virtual a través de la aplicación habilitada para tal efecto en su teléfono inteligente o tableta personal, o
- **Adicionalmente** podrán asistir presencialmente a cualquiera de las mesas de votación o estaciones de votación instaladas en los Centros Escuelas y Módulos.



Mesas de Votación

Funciones



- Instalar, custodiar y poner a disposición de los electores que así lo requieran, los dispositivos a través de los cuales se posibilita la emisión del voto.
- Realizar la apertura y el cierre de la votación de su mesa.
- Validar el cómputo de la votación de su mesa, una vez concluida la jornada electoral.
- Respetar y hacer respetar el ejercicio del derecho al voto de los electores.



Estaciones de Votación

Funciones



- Instalar, custodiar y poner a disposición de los electores, los dispositivos a través de los cuales se posibilitará la emisión del voto.
- Procurar que se respete y se haga respetar el ejercicio del derecho al voto de los electores.



Instalación de los Dispositivos



El día de la jornada electoral (académicos y alumnos), en cada Mesa o Estación de Votación deberán instalarse hasta dos dispositivos (IPad o Tableta) que serán puestos a disposición de los electores que asistan a las instalaciones universitarias, a efecto de que puedan emitir su voto.



2. REQUERIMIENTOS TÉCNICOS

Requerimientos mínimos del Dispositivo



Equipo iPad (Sistema operativo IOS)

1. Cualquier versión de dispositivo iPad o iPad mini
2. Capacidad de almacenamiento de al menos 2Gb para instalar el aplicativo.
3. Versión de sistema operativo IOS 11 o posterior
4. Conectividad WIFI



Requerimientos mínimos del Dispositivo

Equipo tableta (Sistema operativo Android)

1. 2 GB en memoria RAM
2. Capacidad de almacenamiento de al menos 2Gb para instalar el aplicativo.
3. Versión de Sistema operativo Android 7.0 o posterior
4. Conectividad WIFI

Requisitos del Dispositivo

IPad o Tableta

- Deberá mantenerse conectado a la corriente eléctrica durante la jornada electoral.
- Instalar un candado físico de seguridad para evitar que el dispositivo sea sustraído (opcional).



Materiales Adicionales

- Extensiones eléctricas.
- Multi contacto
- Mesa para el equipo
- Equipo de cómputo con impresora para la impresión de actas de apertura y cierre de las mesas de votación, ambos deberán contar con conectividad a internet, con navegador Google Chrome instalado.



Análisis del Espacio

- Deberá tomarse en consideración las condiciones climatológicas que prevalezcan el día de la jornada electoral para el resguardo de los equipos.
- Garantizarse durante toda la jornada electoral, las medidas de higiene y el distanciamiento físico recomendado



Requerimientos Adicionales

- Contar con el apoyo de un equipo de soporte técnico para solventar cualquier eventualidad, durante el desahogo de la Jornada Electoral.

Preparación del dispositivo

- Evitar la suspensión y bloqueo automático del dispositivo, así como el uso de contraseñas.
- Mantener acceso directo al aplicativo en la pantalla principal.
- Verificar que durante el transcurso de la jornada electoral, el dispositivo se encuentre conectado a Internet.

Preparación del dispositivo

- **NO** utilizar credenciales (código y clave de acceso proporcionada) de una persona distinta al presidente de mesa o coordinador de estación de votación, ya que no podrá utilizar sus credenciales en otro dispositivo para votar.
- Tratándose de iPad, una vez instalado el aplicativo **NO** deberá desinstalarlo porque realizar una desinstalación provocará que se inhabilite el dispositivo.

Preparación del dispositivo



- El o los dispositivos instalados podrán utilizarse en ambas jornadas electorales. Para cada elección, se asignará una nueva contraseña para los presidentes y coordinadores para habilitar el aplicativo, según la elección que se trate (académicos o alumnos).
- Se elimina la impresión del voto, tanto en Mesas **como Estaciones de Votación**.
- Una vez instalado el aplicativo, no es necesario cargar información ni realizar el alta de planillas.



3. INSTALACIÓN Y USO DEL APLICATIVO

Instalación del Aplicativo Funcionarios y Electores

Instalación del Aplicativo



Paso 1. Descargar el aplicativo de la tienda oficial, App Store o Google Play, dependiendo del sistema operativo con que cuente el dispositivo que se utilizará (teléfono inteligente o tableta).



Instalación del Aplicativo

Sistema IOS (Apple)



App Store Preview

This app is available only on the App Store for iPhone and iPad.

Electoral UDG 17+
Universidad de Guadalajara
Free

Screenshots [iPhone](#) [iPad](#)

2:37 **COMISIÓN PERMANENTE ELECTORAL**
Código
PIN

2:41 **COMISIÓN PERMANENTE ELECTORAL**
¡Hoy es el día!
Participar es tu derecho
como parte de la comunidad.

2:41 **ALUMNOS 2020-2021**
Selecciona tu boleta para votar
CONSEJO GENERAL UNIVERSITARIO
CONSEJO DE CENTRO
CONSEJO DE DIVISION

2:42 **CONSEJO DE CENTRO**
Estas son tus Planillas:
Amarillo Azul
Morado

Instalación del Aplicativo

Sistema Android



Google Play

Buscar

Apps

Categorías

Inicio Más populares Novedades

Mis aplicaciones

Tienda

Juegos

Familiares

Selección de nuestros expertos

Cuenta

Métodos de pago

Mis suscripciones

Canjear

Comprar tarjeta regalo

Mi lista de deseos

Mi actividad de Play

Guía para padres

Electoral UDG

Universidad de Guadalajara Educación

Para todos

Añadir a la lista de deseos

Instalar

2:37

2:41

2:41

2:42

2:42

COMISIÓN PERMANENTE ELECTORAL

¡Hoy es el día!

Participar es tu derecho como parte de la comunidad universitaria.

ALUMNOS 2020-2021

Selecciona la opción para votar

CONSEJO GENERAL UNIVERSITARIO

CONSEJO DE CENTRO

CONSEJO DE DIVISION

CONSEJO DE CENTRO

Según tu partido:

Amarillo Azul

Morado

Nulo

Salir



Uso del Aplicativo Presidentes de mesa y Coordinadores de Estaciones

Acceso para Presidente de Mesa de Votación




COMISIÓN PERMANENTE ELECTORAL

Código

NIP

He leído y acepto el [Aviso de Privacidad.](#)

Entrar



219296199

COMISIÓN PERMANENTE ELECTORAL

FUNCIONARIO

Gracias por tu asistencia y participación.

Juan José Álvarez Güitrón
Funcionario

Habilitar dispositivo

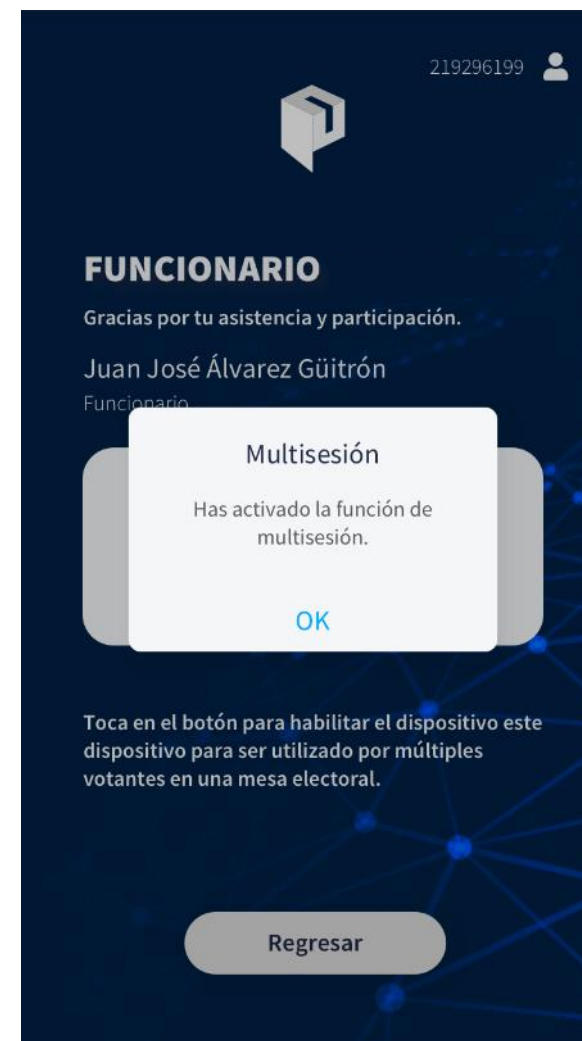
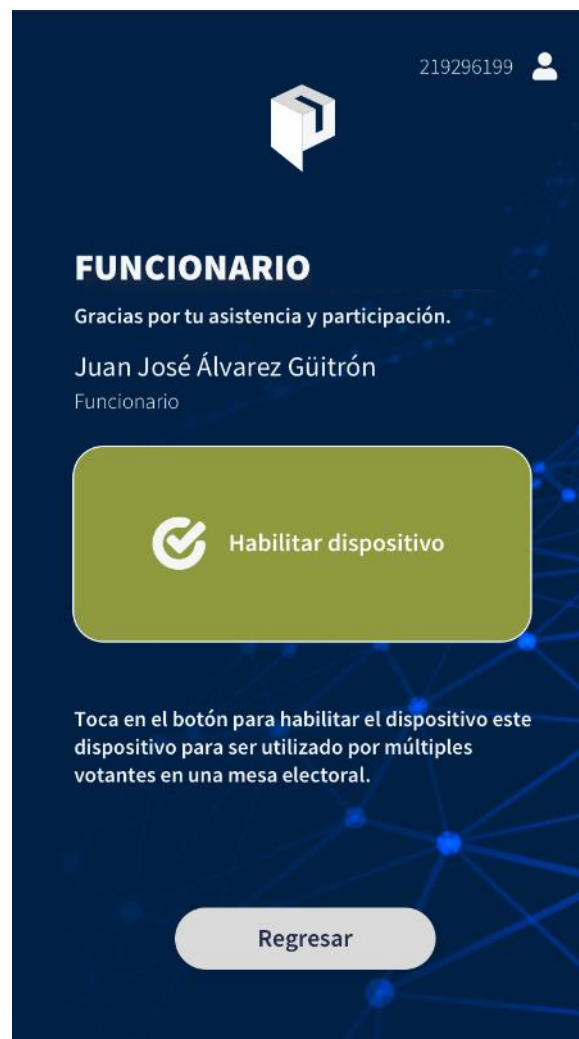
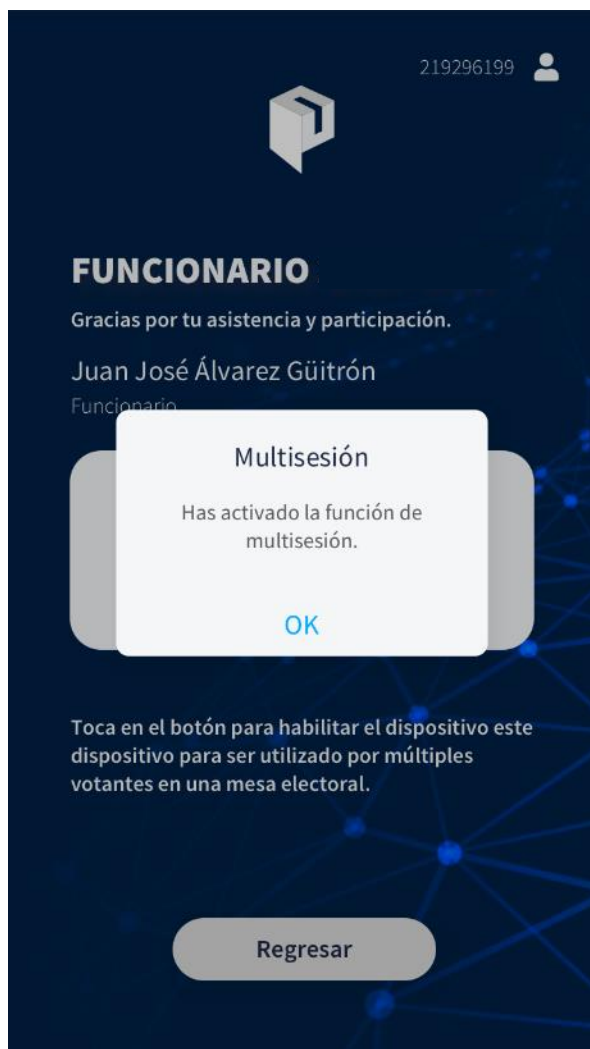
Toca en el botón para habilitar el dispositivo este dispositivo para ser utilizado por múltiples votantes en una mesa electoral.

Regresar

Cada Presidente podrá habilitar hasta dos dispositivos

Aplicable a los Coordinadores de Estaciones de Votación

Acceso Presidente/Coordinador



Acceso Presidente/Coordinador



COMISIÓN PERMANENTE ELECTORAL

✓ Dispositivo habilitado por funcionario.

Código

NIP

He leído y acepto el [Aviso de Privacidad.](#)

Entrar

El dispositivo ha quedado habilitado para que cualquier elector emita su voto




Emisión del voto en Mesas y Estaciones de Votación

A. Los funcionarios de las mesas de votación o los integrantes de las estaciones de votación, exigirán a cada elector un documento vigente de identificación con fotografía, como:

- Credencial oficial de la Universidad;
- Credencial expedida por el STAUdeG;
- Credencial de elector expedida por el INE o IFE;
- Pasaporte;
- Cartilla militar, o
- Credencial de aspirante en el caso de los alumnos de primer ingreso.

Emisión del voto en Mesas y Estaciones de Votación

- B. En caso de no presentar un documento de verificación vigente:
- Los funcionarios de mesa, así como el personal designado en las estaciones de votación, podrán consultar el **padrón general de electores con fotografía**, que estará disponible en la página web: *www.electoral.udg.mx*, a efecto de identificar a los electores.
- C. En caso de que no sea posible identificar a la persona que pretenda emitir su voto, no podrá emitir su voto.



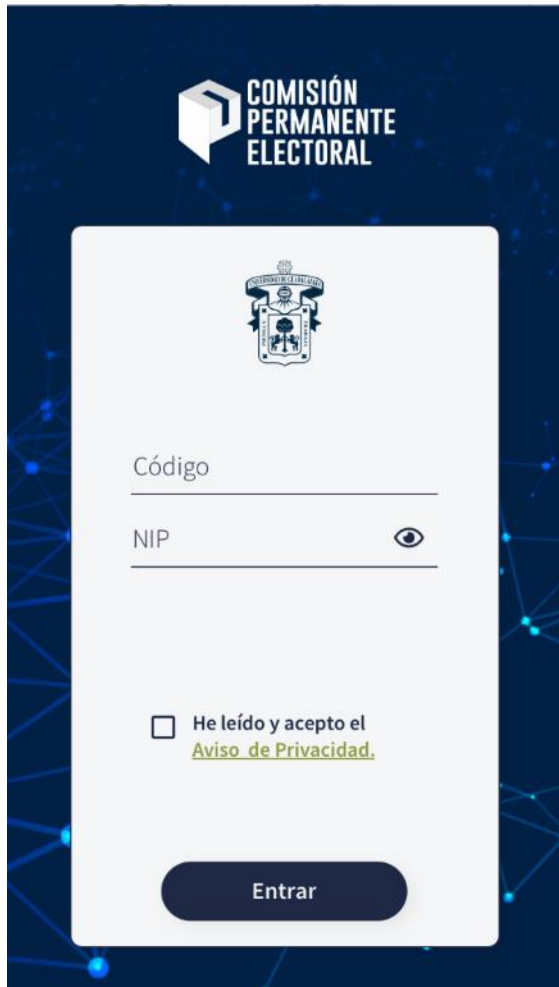
Uso del Aplicativo para Electores

Uso del Aplicativo


Imágenes de Bienvenida




Acceso



COMISIÓN
PERMANENTE
ELECTORAL





Código


NIP 

He leído y acepto el [Aviso de Privacidad.](#)


Entrar



COMISIÓN
PERMANENTE
ELECTORAL

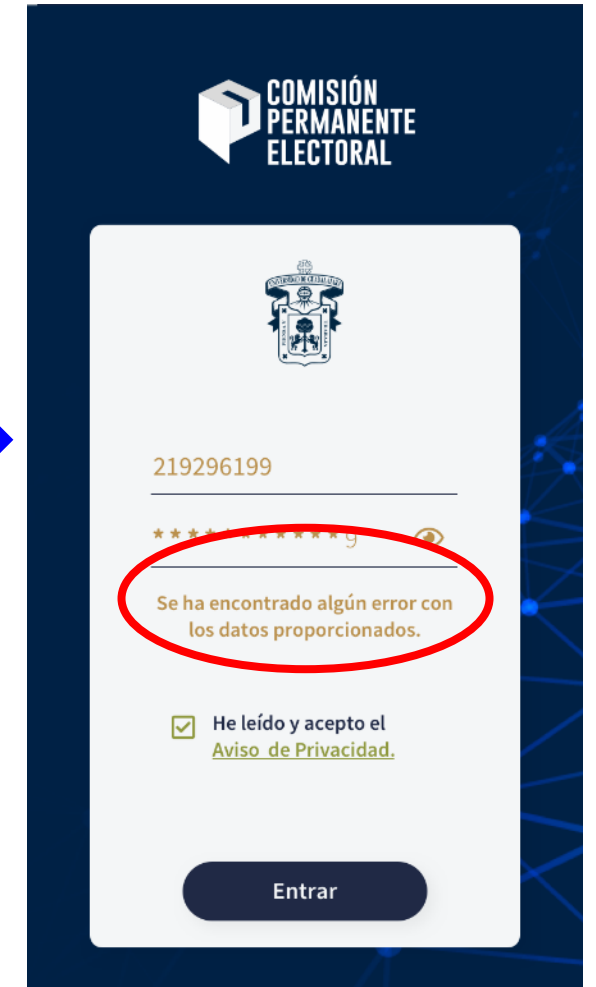



219296199


*****g 

He leído y acepto el [Aviso de Privacidad.](#)


Entrar



COMISIÓN
PERMANENTE
ELECTORAL



219296199

*****g 

Se ha encontrado algún error con los datos proporcionados.

He leído y acepto el [Aviso de Privacidad.](#)

Entrar

Confirmación de datos



219296199 
13:52



ALUMNO
Asegúrate que tus datos sean correctos.

Juan José Álvarez Güitrón
Nombre
Centro Universitario de la Costa
Centro Universitario
Comunicación Visual
División

Mis datos son incorrectos

Mis datos son correctos



219296199 
13:52



ACADÉMICO
Asegúrate que tus datos sean correctos.

Juan José Álvarez Güitrón
Nombre
Centro Universitario de la Costa
Centro Universitario
Comunicación Visual
División
Departamento X
Departamento de Adscripción

Mis datos son incorrectos

Mis datos son correctos



Confirmación de órganos colegiados a elegir



← 219296199 
13:52




ALUMNO
Podrás votar por:

CONSEJO GENERAL UNIVERSITARIO
CONSEJO DE CENTRO UNIVERSITARIO
CONSEJO DE DIVISIÓN

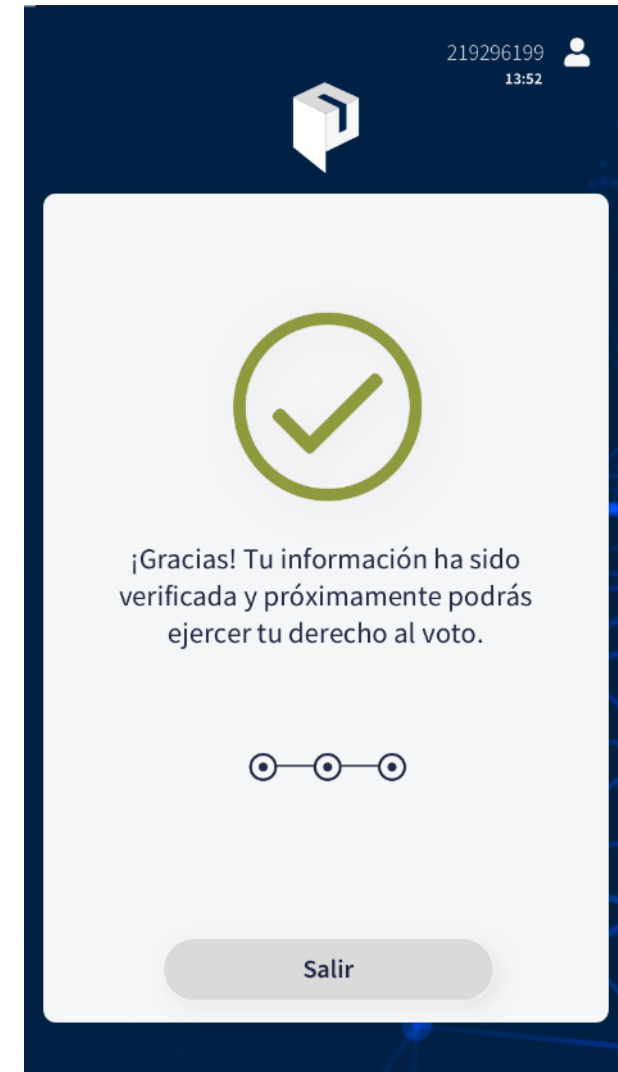
○ — ○ — ○

La información es incorrecta

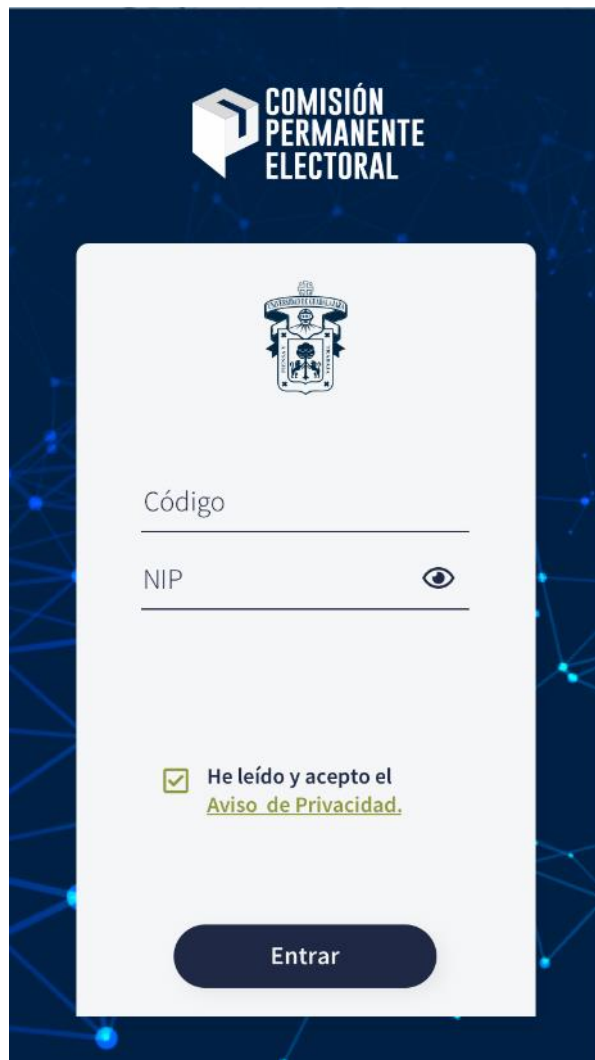
Confirmando




Confirmación de datos y órganos colegiados a elegir




Acceso previo al día de la Jornada Electoral



COMISIÓN
PERMANENTE
ELECTORAL




Código

NIP 

He leído y acepto el [Aviso de Privacidad.](#)

Entrar



219296199 
13:52



Tu información ha sido verificada.

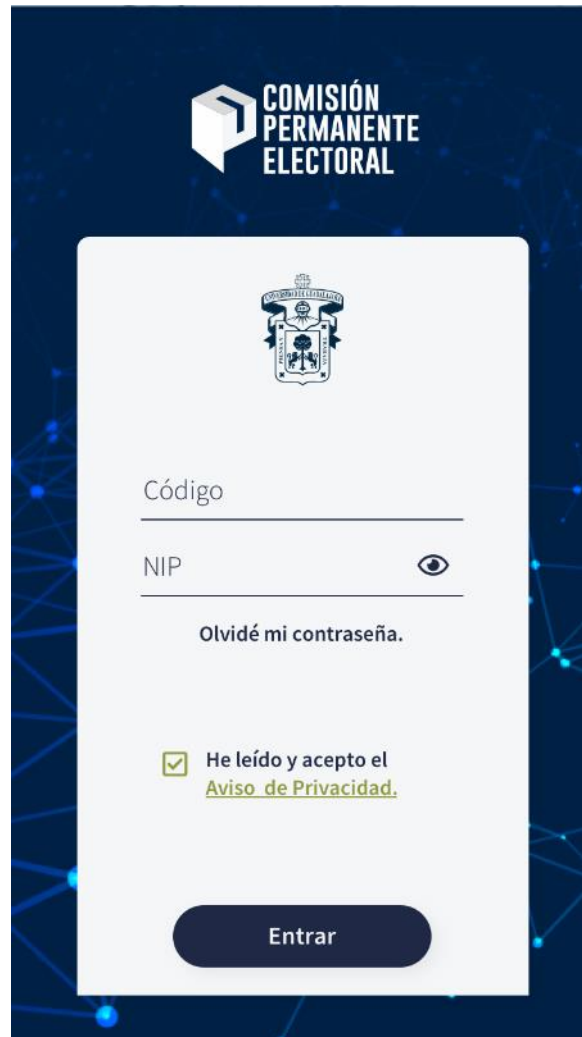
Falta para el inicio de la votación.

18 14 42


Días. Horas. Minutos.

Salir


Acceso el día de la Jornada Electoral



COMISIÓN
PERMANENTE
ELECTORAL




Código

NIP 

[Olvidé mi contraseña.](#)

He leído y acepto el [Aviso de Privacidad.](#)

Entrar



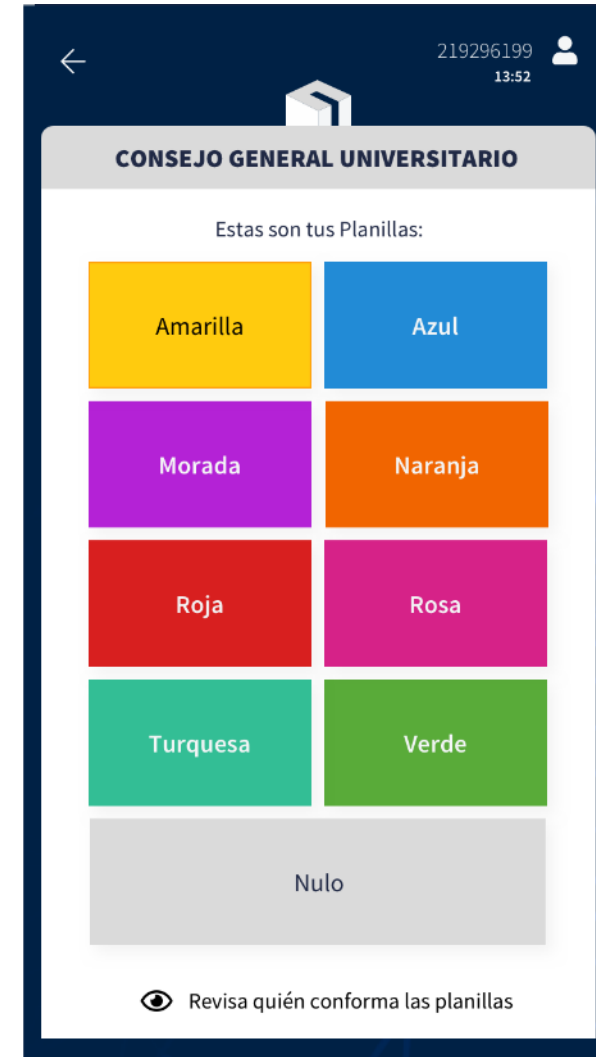

219296199 
15:00

COMISIÓN
PERMANENTE
ELECTORAL


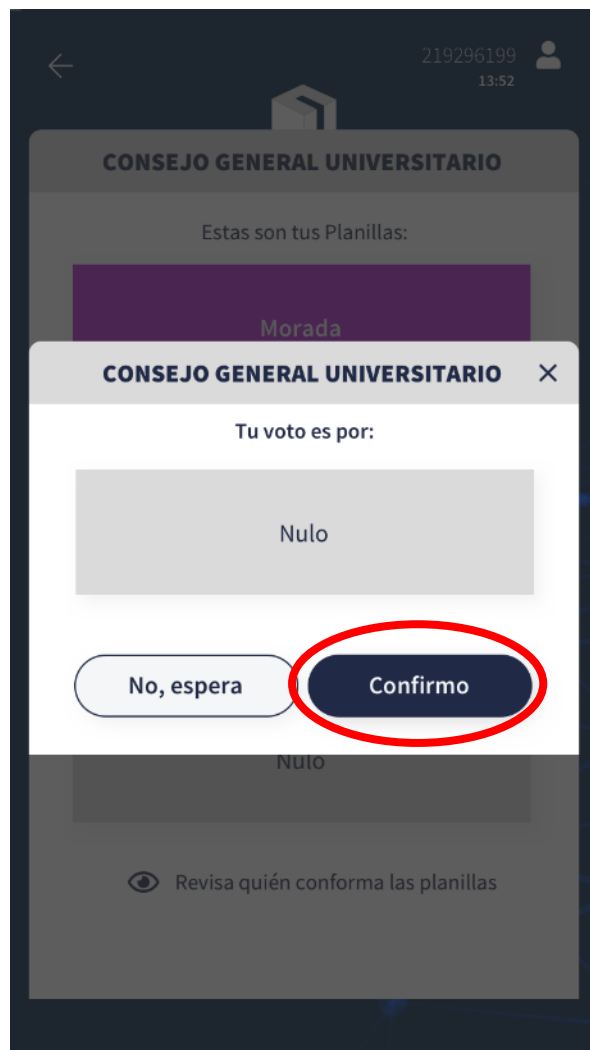
¡Hoy es el día!
Participar
es tu derecho
como parte de la
comunidad
universitaria.

Continuar

Boletas de la Jornada Electoral

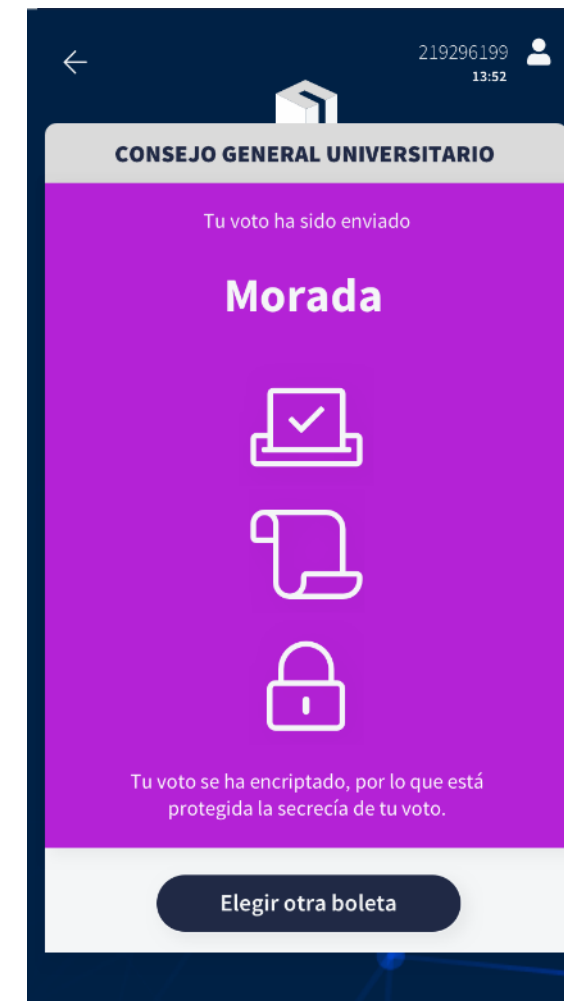
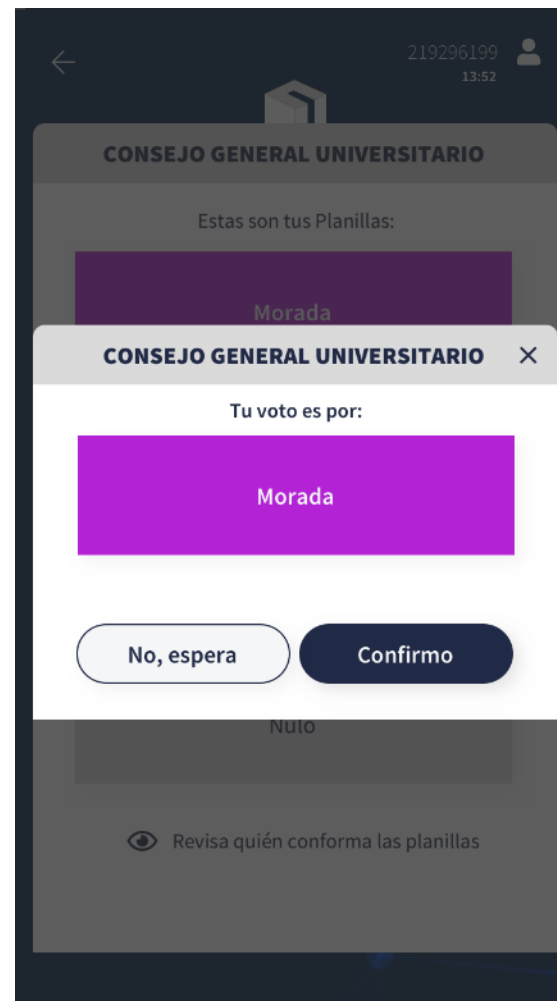
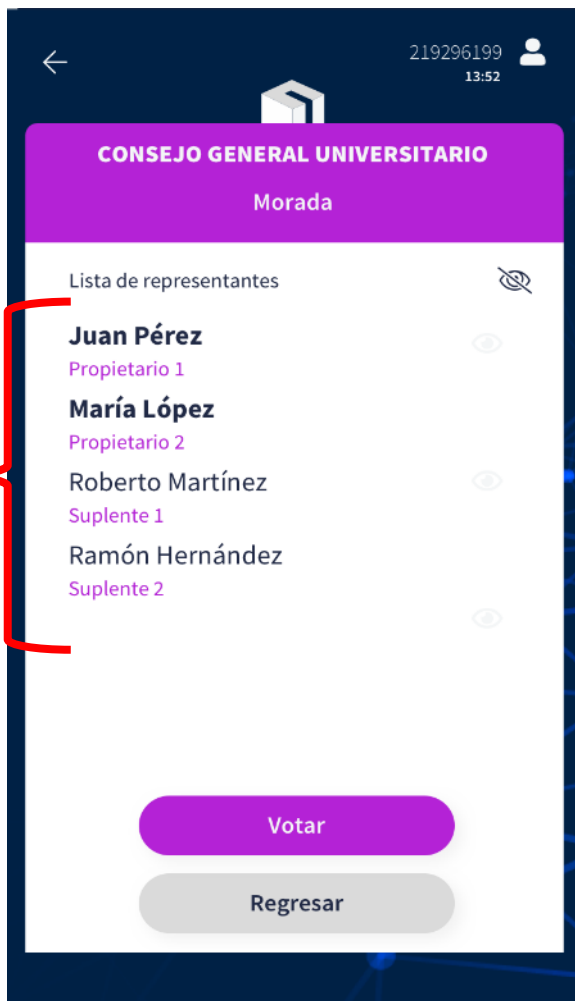


Ejercicio del voto



Detalles de planilla

Integración
de la
planilla



Votos Ejercidos y por Ejercer

Voto Ejercido



Votos por
ejercer



Votos Ejercidos

Votos ejercidos →



219296199
13:52

ALUMNO
Selecciona tu boleta para votar:

- CONSEJO GENERAL UNIVERSITARIO ✓
- CONSEJO DE CENTRO UNIVERSITARIO ✓
- CONSEJO DE DIVISIÓN ✓

Continuar

Término de la votación



Acceso una vez ejercido el voto



COMISIÓN
PERMANENTE
ELECTORAL




Código

NIP 

Olvidé mi contraseña.

He leído y acepto el [Aviso de Privacidad.](#)

Entrar



219296199 
13:52

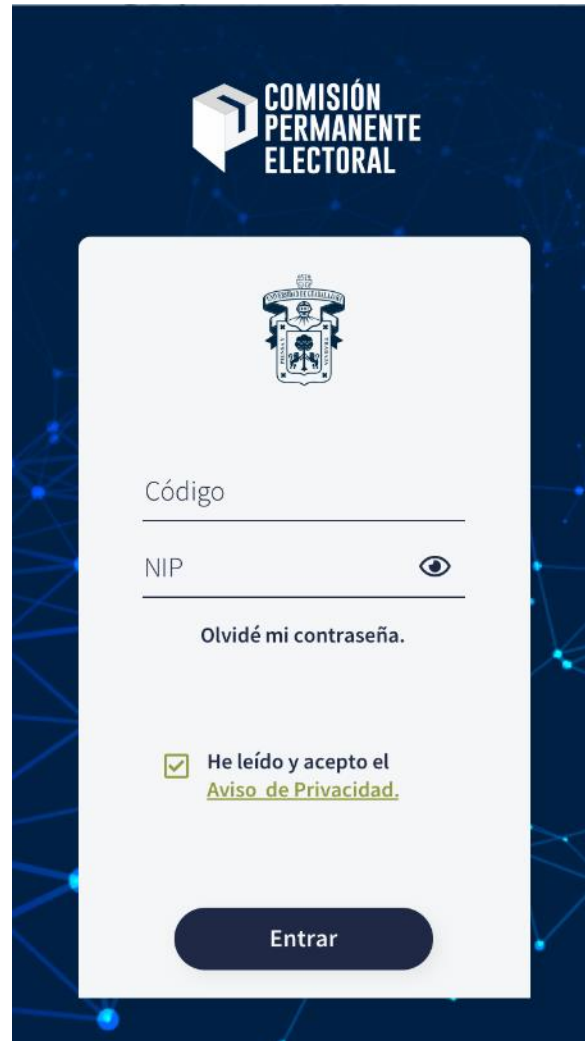
COMISIÓN
PERMANENTE
ELECTORAL

Ya ejerciste tu
derecho al
voto.


Gracias por
participar.

Salir


Acceso finalizada la Jornada Electoral



COMISIÓN
PERMANENTE
ELECTORAL




Código

NIP 

[Olvidé mi contraseña.](#)

He leído y acepto el [Aviso de Privacidad.](#)

Entrar



219296199 
13:52

COMISIÓN
PERMANENTE
ELECTORAL

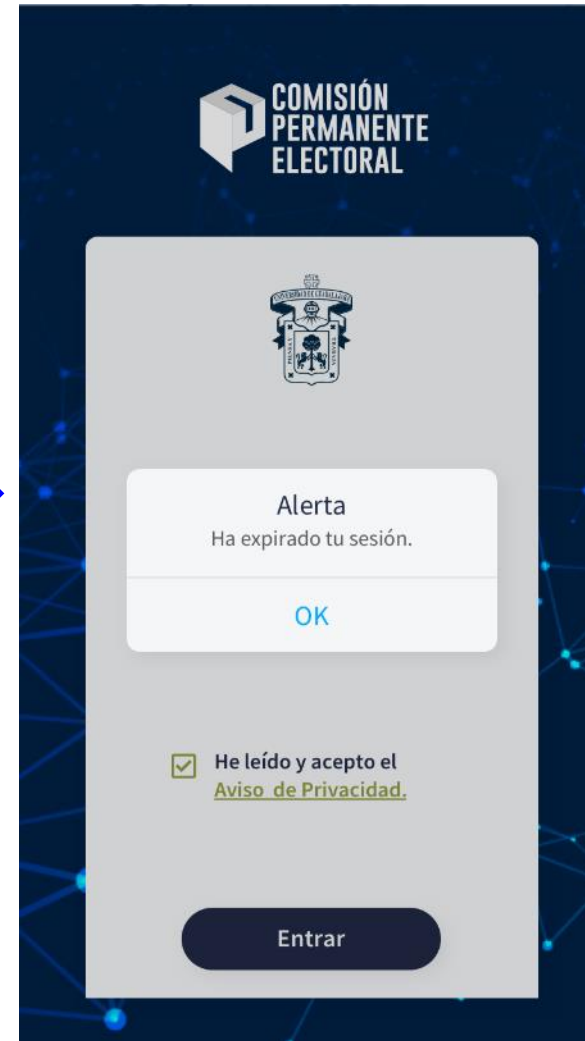

El horario
de la votación
concluyó.

Salir

Cronómetro para el proceso de votación 15 minutos



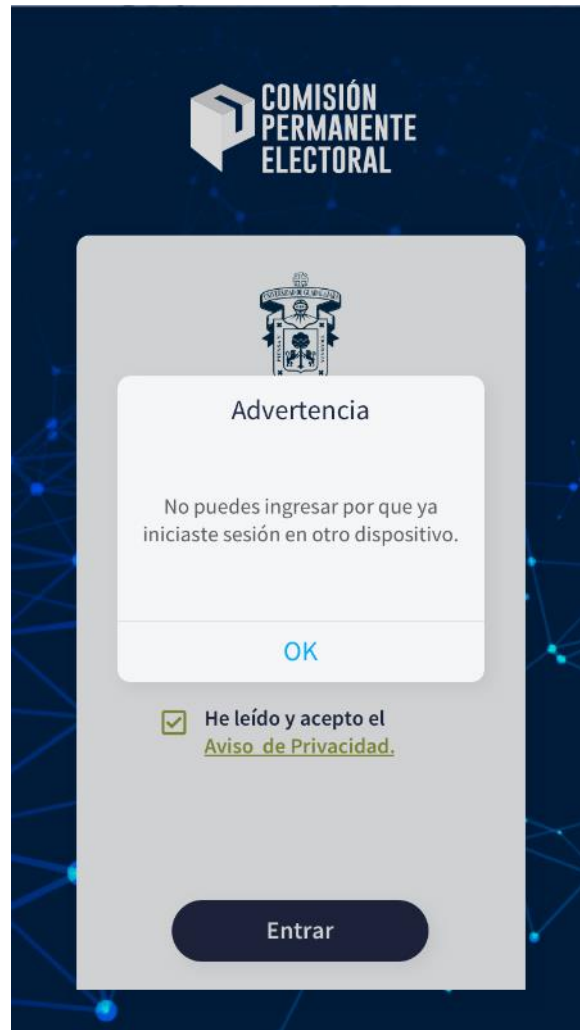
La sesión tiene una duración de 15 minutos



Transcurridos los 15 minutos, la sesión expirará de manera automática

Al expirar la sesión es posible ingresar y continuar la votación dentro de los horarios establecidos

Registro único del elector por dispositivo




Solo es permitido que el elector use un único dispositivo para realizar su registro en el aplicativo

En caso de pérdida o falla del dispositivo, el elector podrá acudir a una estación o mesa de votación, si no ha ejercido su voto

Supuestos a presentarse durante la votación


- Salir de la aplicación previo a terminar de votar
- Recibir / Contestar una llamada telefónica



La sesión continuará abierta en tanto concluye el tiempo permitido

Supuestos a presentarse durante la votación

- Interrupción de la señal de Internet
- Apagado imprevisto del dispositivo



COMISIÓN
PERMANENTE
ELECTORAL



Código

NIP 


[Olvidé mi contraseña.](#)

He leído y acepto el [Aviso de Privacidad.](#)

Entrar

Deberá acceder nuevamente con sus credenciales (Código y Nip)

En caso de no haber concluido su votación, podrá emitir los votos pendientes



4. Procedimiento para la impresión de las actas de apertura y cierre y Registro de votos en el sistema electoral

Impresión de Acta de Apertura y Cierre

Desde un equipo de cómputo el presidente de mesa puede acceder a la dirección electrónica siguiente: <https://appelectoral.udg.mx> donde ingresará el usuario y contraseña proporcionado por la Comisión Electoral de su Centro o Sistema.

Puede realizar lo siguiente:

- **Impresión de Acta de Apertura** (tres tantos en Centros y SUV; cuatro tantos SEMS): Una vez impresos los tantos, los funcionarios de mesa deberán firmarlos para integrar los paquetes electorales.
- **Impresión Acta de Cierre** (tres tantos en Centros y SUV; cuatro tantos SEMS): Una vez impresos los tantos, los funcionarios de mesa deberán firmarlos para integrar los paquetes electorales, así como colocar uno de los ejemplares en un lugar visible y cercano a la mesa de votación.

***Nota importante:** El equipo de cómputo debe tener una impresora configurada para realizar la impresión.

Impresión de acta de apertura y cierre

En la url <https://appelectoral.udg.mx/> con la contraseña de funcionario se imprime en un primer momento al arranque de la jornada electoral el documento en PDF referente al Acta de apertura, al término de jornada electoral el sistema general el acta de cierre por lo que en ese segundo momento se puede acceder al sistema con el usuario y contraseña de funcionario e imprimir el acta de cierre.

Impresión de acta de apertura y cierre

<https://appelectoral.udg.mx/login>

Usuario

Contraseña

INICIAR SESIÓN



- Acceso de funcionario Presidente de mesa.

Impresión de acta de apertura y cierre



 Mesas Directivas de
RAQUEL HERNANDEZ PEREZ

1	CUE 13582 MODULO IXTLAHUACAN DEL RIO	 
2	CE 13582 MODULO IXTLAHUACAN DEL RIO	 

- Icono Azul de apertura, clic para imprimir, se descarga el acta.

Acta de apertura



UNIVERSIDAD DE GUADALAJARA

ACTA DE APERTURA

CENTRO UNIVERSITARIO DE CIENCIAS SOCIALES Y HUMANIDADES

DIVISION DE ESTUDIOS JURIDICOS CUCSH

MESA DE VOTACIÓN: 13918

ELECCIÓN DE CONSEJEROS ALUMNOS 2020-2021

PARA CONSEJO GENERAL UNIVERSITARIO

INSTALACIÓN DE LA MESA

Fecha: 19-11-2020

Hora: 13:24

Total de electores registrados en el padrón: 6526

PLANILLAS REGISTRADAS

13973 - AMARILLO

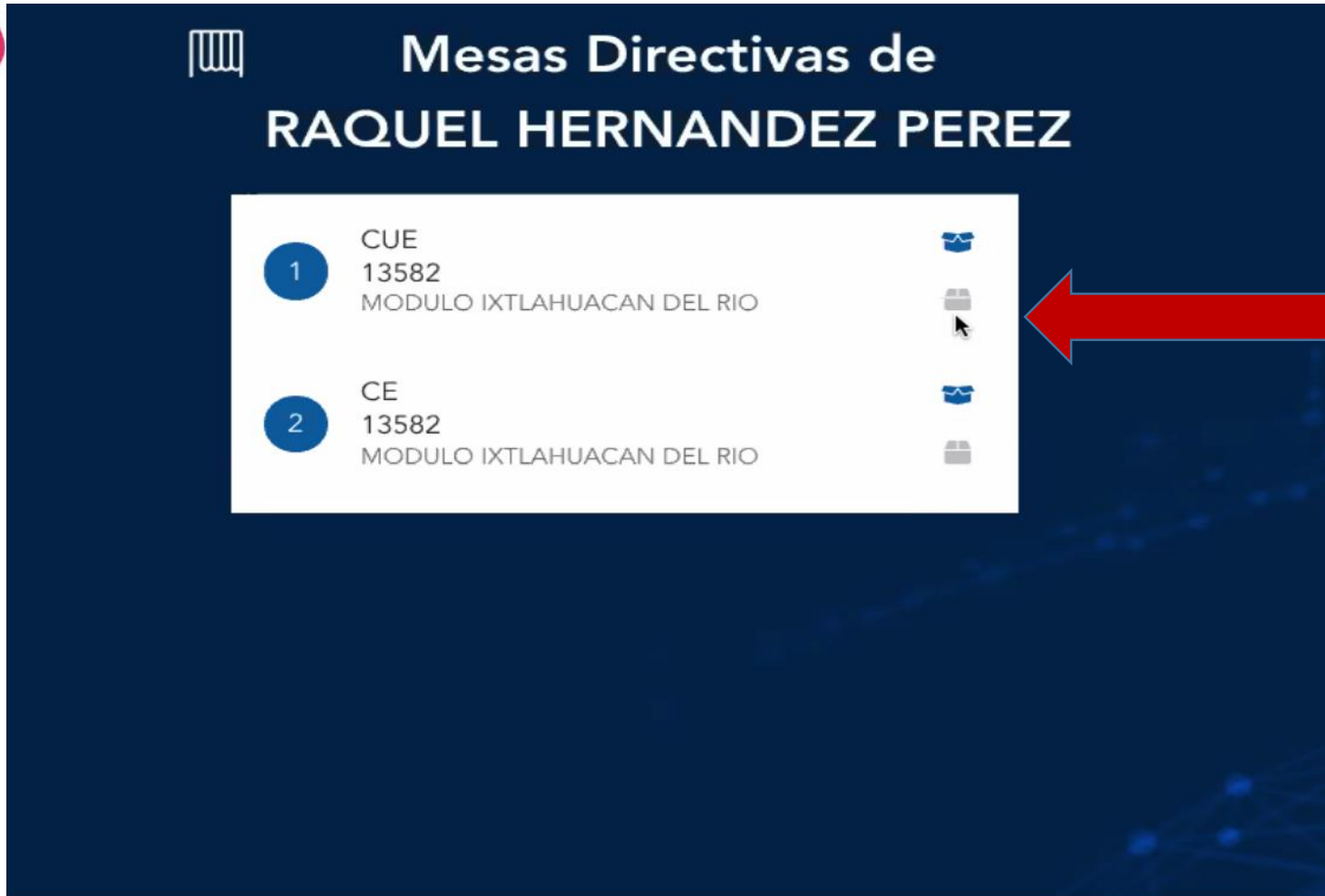
FUNCIONARIOS DE MESA DE VOTACIÓN

PRESIDENTE
(Nombre y Firma)





SECRETARIO
(Nombre y Firma)

VOCAL
(Nombre y Firma)

Impresión de acta de apertura y cierre



Mesas Directivas de
RAQUEL HERNANDEZ PEREZ

1	CUE 13582 MODULO IXTLAHUACAN DEL RIO	 
2	CE 13582 MODULO IXTLAHUACAN DEL RIO	 

- Icono en gris significa que aún no se puede imprimir solo hasta el cierre.
- Una vez que sea el cierre el botón es azul, clic para imprimir, se descarga el acta cierre.

Acta de cierre



UNIVERSIDAD DE GUADALAJARA

ACTA DE CIERRE

CENTRO UNIVERSITARIO DE CIENCIAS SOCIALES Y HUMANIDADES

DIVISION DE ESTUDIOS POLITICOS SOCIALES CUCSH

MESA DE VOTACIÓN: 13921

ELECCIÓN DE CONSEJEROS ALUMNOS 2020-2021

PARA CONSEJO DE DIVISION

VOTOS REGISTRADOS

Planilla: 14169 - MORADO - 1
Planilla: 14030 - ROJO - 1
Planilla: 14001 - AMARILLO - 0
Planilla: 13682 - AZUL - 1
Planilla: 13664 - VERDE - 1

NULOS - 3

Total de electores registrados en el padrón: 2981

Votos ejercidos: 7

Votos no ejercidos: 2974

Recursos de inconformidad presentados por candidatos

Recursos de inconformidad presentados por terceros

FUNCIONARIOS DE MESA DE VOTACIÓN

PRESIDENTE
(Nombre y Firma)

SECRETARIO
(Nombre y Firma)

Captura de Actas en el sistema electoral

- 1. Accedemos a la url <http://electoral.udg.mx/>



2. Selecciona Sistemas Electorales

Captura de Actas en el sistema electoral

Presentación Sesiones de Capacitación a los integrantes de las Subcomisiones Electorales SEMS 13 de noviembre de 2020

1 - Padrones

2 - Registro de Planillas

3 - Consulta de Planillas Registradas

Nota: Impresión de Constancias de Registro

4 - Registro de Mesas

Manual de Registro de Mesas

5 - Reporte de Mesas

Nota: Imprime aquí tu registro de mesas

6 - Registro de Representantes Electorales y Auxiliares

7 - Tablero Electoral

8 - Captura de Actas

3. Selecciona Captura de Actas



Captura de Actas en el sistema electoral

- Cada subcomisión electoral accede con sus claves de ingreso.
- Se registrarán los votos de acuerdo a las mesas de votación registradas para cada órgano de gobierno.

1. Selecciona OCG

2. Selecciona Mesa para registrar los votos

Academicos 2014-2015		
Órgano Colegiado de Gobierno	Dependencia	Ver Mesas
CONSEJO UNIVERSITARIO DE EDUCACION MEDIA SUPERIOR	ESCUELA PREPARATORIA NO. 8	Mesas
CONSEJO DE ESCUELA	ESCUELA PREPARATORIA NO. 8	Mesas

Alumnos 2014-2015		
Órgano Colegiado de Gobierno	Depend	
CONSEJO UNIVERSITARIO DE EDUCACION MEDIA SUPERIOR	ESCUEL	
CONSEJO DE ESCUELA	ESCUEL	

REGISTRO DE VOTOS

ESCUELA PREPARATORIA NO. 8

 Sinai Villalpando

Alumnos 2010-2011 al H. CONSEJO UNIVERSITARIO DE EDUCACION MEDIA SUPERIOR

Mesas Registradas - ESCUELA PREPARATORIA NO. 8			
No.	Ubicación	Votos	Registrar
1	LABORATORIO DE FISICA	SI	Votos
2	LABATORIO DE BIOLOGIA	SI	Votos
3	LABORATORIO QUIMICA	SI	Votos

Captura de Actas en el sistema electoral



- Se deberá capturar los votos obtenidos a cada una de las planillas registradas en la elección, además de las boletas nulas y sobrantes.

❖ REGISTRO DE VOTOS

▪ ESCUELA PREPARATORIA NO. 8

 Sinai Villalpando

Alumnos 2010-2011 al H. CONSEJO UNIVERSITARIO DE EDUCACION MEDIA SUPERIOR

Mesa 1 - ESCUELA PREPARATORIA NO. 8		
No. Planilla	Color	Votos
3461	NARANJA	186
3465	VERDE	1
3806	ROJO	61
3877	MORADO	36
Boletas		Cuantas
Nulas:		15
Sobrantes:		668
Con Votos Validos:		284
Utilizadas:		299
TOTAL:		967

Registrar

- Sobrantes, son los Votos no ejercidos, como se muestra en el acta de cierre.





5. TABLERO ELECTORAL



Tablero Electoral

- La Universidad de Guadalajara, a efecto de apoyar el período de proselitismo establecido para el proceso electoral 2021, habilitará para las planillas participantes, el **Tablero Electoral**, herramienta electrónica que permite a las planillas difundir su propaganda electoral durante el periodo de proselitismo.

Tablero Electoral



- El Representante de cada una de las planillas registradas, será el encargado de incorporar al Tablero Electoral, la información relativa a las propuestas de la planilla, así como de sus integrantes.
- En todo momento, la Comisión Electoral de cada Centro Universitario, SEMS, SUV y de las Escuelas, a través del personal que estas designen, estarán facultadas para supervisar el contenido incorporado por las planillas al Tablero Electoral.

VISTA PRINCIPAL



ELECTORAL UDG

COMISIÓN PERMANENTE ELECTORAL

TABLERO ELECTORAL

El Tablero Electoral tiene por función proporcionar información de la oferta electoral de planillas por plantel con información proporcionada por cada representante hacia la comunidad universitaria.

Para mostrar las planillas selecciona alguna de las opciones:

[PARA ALUMNOS](#) >

[PARA ACADÉMICOS](#) >

O usa la opción de buscador:

[ACCESO PARA REPRESENTANTES](#)

Ingreso para representantes

INGRESO PARA REPRESENTANTES



COMISIÓN
PERMANENTE
ELECTORAL

ELECTORAL UDG

COMISIÓN PERMANENTE ELECTORAL

TABLERO ELECTORAL



ACCESO PARA REPRESENTANTES

Código

Contraseña Electoral 

He leído y acepto el [Aviso de Privacidad](#).



Entrar

Validar información de Planilla



ELECTORAL UDG **COMISIÓN PERMANENTE ELECTORAL**

TABLERO ELECTORAL

219296199 

CENTRO UNIVERSITARIO / DIVISIÓN / ESCUELA CORRESPONDIENTE

PLANILLA AZUL **IDENTIFICADOR**

Asegúrate que tus datos sean correctos.

Hettie Thomas Propietario 1	Alfred Rhodes Propietario 2	Roy Harvey Propietario 3
Roger Floyd Suplente	Floyd Boyd Suplente	Vernon Goodman Suplente



Mis datos son incorrectos Mis datos son correctos

Validar Información Planilla



ELECTORAL UDG **COMISIÓN PERMANENTE ELECTORAL**

TABLERO ELECTORAL

219296199 

CENTRO UNIVERSITARIO / DIVISIÓN / ESCUELA CORRESPONDIENTE

PLANILLA AZUL **IDENTIFICADOR**


Asegúrate que tus datos sean correctos.

Hettie Thomas Propietario 1	Alfred Rhodes Propietario 2	Roy Harvey Propietario 3	Paul Snyder Propietario 4
Roger Floyd Suplente	Floyd Boyd Suplente	Vernon Goodman Suplente	Jose Newton Suplente
Daniel Thomas Propietario 5	Douglas Thomas Propietario 6	Bobby Stevens Propietario 7	Lester Hicks Propietario 8
Harvey Jacobs Suplente	Shawn Francis Suplente	Floyd Lewis Suplente	Darrell Allison Suplente



Mis datos son incorrectos Mis datos son correctos

Activación de micro sitio



ELECTORAL UDG  **COMISIÓN PERMANENTE ELECTORAL**

TABLERO ELECTORAL

219296199 

CENTRO UNIVERSITARIO / DIVISIÓN / ESCUELA CORRESPONDIENTE

PLANILLA AZUL	IDENTIFICADOR
<small>Asegúrate que tus datos sean correctos.</small>	
Hettie Thomas <small>Propietario</small>	
Roger Floyd <small>Suplente</small>	<small>Suplente</small> dman

Se ha habilitado tu micrositio para tu planilla.

[OK](#)

Mis datos son incorrectosMis datos son correctos

Al validar la información se habilita el micro sitio creado para la planilla

Subir información al micro sitio



ELECTORAL UDG **COMISIÓN PERMANENTE ELECTORAL**

TABLERO ELECTORAL

CENTRO UNIVERSITARIO / DIVISIÓN / ESCUELA CORRESPONDIENTE 219296199

PLANILLA AZUL IDENTIFICADOR

Hettie Thomas
Propietario 1
Roger Floyd
Suplente

Alfred Rhodes
Propietario 2
Floyd Boyd
Suplente

Roy Harvey
Propietario 3
Vernon Goodman
Suplente

Puedes incorporar datos como: curriculums, imagenes y recursos adicionales para el micrositio de tu planilla

Salir, lo hago más tarde Incorporar Datos


Puedes subir o no en ese momento la información, si damos clic a “Incorporar Datos” la siguiente pantalla será para subir la información

Subir información al micro sitio



ELECTORAL UDG **COMISIÓN PERMANENTE ELECTORAL**


TABLERO ELECTORAL



Incorporar Datos

La información que incorpores podrá ser observada y sujeta a revisión por la Comisión correspondiente.

[OK](#)

	IDENTIFICADOR
CENTRO UNIVER	219296199 
PLANILLA AZUL	
Hettie Thomas Propietario 1	
Roger Floyd Suplente	
Alfred Rhodes Propietario 2	
Floyd Boyd Suplente	
Roy Harvey Propietario 3	
Vernon Goodman Suplente	

Puedes incorporar datos como: curriculums, imagenes y recursos adicionales para el micrositio de tu planilla

Salir, lo hago más tardeIncorporar Datos

Subir información al micro sitio



ELECTORAL UDG **COMISIÓN PERMANENTE ELECTORAL**

TABLERO ELECTORAL

Sube imágenes para tu planilla

CENTRO UNIVERSITARIO / DIVISIÓN / ESCUELA CORRESPONDIENTE **IDENTIFICADOR** 219296199

PLANILLA AZUL

Hettie Thomas **Sube el CV del Propietario**
Propietario 1
Roger Floyd
Supiente

Alfred Rhodes **Sube el CV del Propietario**
Propietario 2
Floyd Boyd
Supiente

Roy Harvey **Sube el CV del Propietario**
Propietario 3
Vernon Goodman
Supiente

Puedes compartir un liga URL para algún video: **Subir una liga URL**

Sube documentos complementarios: trípticos, fliers, etc. **Subir documentos**

Esta información será observada y sujeta a revisión cada que se suban archivos nuevos o se genere un cambio.

Cancelar **Aceptar cambios**

- Información a subir con el formulario del micro sitio
- CVU de cada integrante propietarios
 - Una URL a un video alojado en la Internet
 - Documentos complementarios
 - Nota: Esta información será revisada por las Sub Comisiones Electorales de los Centros y Sistemas

Subir información al micro sitio



ELECTORAL UDG **COMISIÓN PERMANENTE ELECTORAL**

TABLERO ELECTORAL

Sube imágenes para tu planilla

CENTRO UNIVERSITARIO / DIVISIÓN / ESCUELA CORRESPONDIENTE IDENTIFICADOR 219296199

PLANILLA AZUL	CV del Propietario
Hettie Thomas Propietario 1	CV del Propietario
Roger Floyd Suplente	CV del Propietario
Alfred Rhodes Propietario 2	CV del Propietario
Floyd Boyd Suplente	CV del Propietario
Roy Harvey Propietario 3	CV del Propietario
Vernon Goodman Suplente	

Puedes compartir un liga URL para algún video: Subir una liga URL

Sube documentos complementarios: tripticos, fliers, etc. Subir documentos

Esta información será observada y sujeta a revisión cada que se suban archivos nuevos o se genere un cambio.

Cancelar Aceptar cambios

Información a subir:

- Tamaño máximo de archivo 5 MB, formato PDF
- Capacidad de almacenamiento para imágenes 20 MB

Subir información al micro sitio



ELECTORAL UDG **COMISIÓN PERMANENTE ELECTORAL**

TABLERO ELECTORAL

Sube imágenes para tu planilla

CENTRO UNIVERSITARIO / DIVISIÓN / ESCUELA CORRESPONDIENTE IDENTIFICADOR 219296199

PLANILLA AZUL

Hettie Thomas [Edita el CV del Propietario](#)
Propietario 1

Roger Floyd [Sube el CV del Propietario](#)
Suplente

Alfred Rhodes [Sube el CV del Propietario](#)
Propietario 2

Floyd Boyd [Sube el CV del Propietario](#)
Suplente

Roy Harvey [Sube el CV del Propietario](#)
Propietario 3

Vernon Goodman
Suplente

Puedes compartir un liga URL para algún video: [Subir una liga URL](#)

Sube documentos complementarios: trípticos, fliers, etc. [Subir documentos](#)

Esta información será observada y sujeta a revisión cada que se suban archivos nuevos o se genere un cambio.

[Cancelar](#) [Aceptar cambios](#)

- Información cargada por cada representante tiene tonalidad verde
- Una vez subido se puede sustituir el documento por otro PDF si fuera necesario

Subir información al micro sitio



- Se puede cambiar la imagen de representación de planilla para el sitio
- Se tiene cargado los CVU
- Se carga si fuera necesario URL de video, Documentos
- Se Aceptan los cambios y LISTO.. se construye el sitio

Consultar el micro sitio de una planilla



ELECTORAL UDG

COMISIÓN PERMANENTE ELECTORAL

TABLERO ELECTORAL

El Tablero Electoral tiene por función proporcionar información de la oferta electoral de planillas por plantel con información proporcionada por cada representante hacia la comunidad universitaria.

Para mostrar las planillas selecciona alguna de las opciones:

PARA ALUMNOS >

PARA ACADÉMICOS >

O usa la opción de buscador:

Q BUSCAR POR NOMBRE DE PROPIETARIO

ACCESO PARA REPRESENTANTES

- Buscar por Alumnos o Académicos

Consultar el micro sitio de una planilla



ELECTORAL UDG

COMISIÓN PERMANENTE ELECTORAL

TABLERO ELECTORAL

← Regresar

PARA ALUMNOS

Para mostrar las planillas selecciona alguna de las opciones:

BUSCA TU CENTRO UNIVERSITARIO ▾

BUSCA TU DIVISIÓN ▾

BUSCA TU ESCUELA ▾

O usa la opción de buscador:

🔍 BUSCAR POR NOMBRE DE PROPIETARIO

ACCESO PARA REPRESENTANTES 👤

- Se especifica la búsqueda ahora por centro, división o escuela

Consultar el micro sitio de una planilla



ELECTORAL UDG

COMISIÓN PERMANENTE ELECTORAL

TABLERO ELECTORAL

← Volver

PARA ALUMNOS

Para mostrar las planillas selecciona alguna de las opciones:

BUSCA TU CENTRO UNIVERSITARIO

BUSCA TU DIVISIÓN

BUSCA TU ESCUELA

- Escuela Preparatoria 1, Guadalajara
- Escuela Preparatoria 2, Zapopan
- Escuela Preparatoria 3, Huentitlán
- Escuela Preparatoria 4, Atotonilco
- Escuela Preparatoria 5, Tesistán
- Escuela Preparatoria 6, Puerto Vallarta
- Escuela Preparatoria 7, Tepatitlán
- Escuela Preparatoria 8, Tlaquepaque
- Escuela Preparatoria 9, Ayotlán
- Escuela Preparatoria 10, Tlajomulco
- Escuela Preparatoria 11, Ayotlán

- Se especifica la búsqueda ahora por centro, división o escuela

Consultar el micro sitio de una planilla



ELECTORAL UDG

COMISIÓN PERMANENTE ELECTORAL

TABLERO ELECTORAL

← Volver



PARA ALUMNOS

CENTRO UNIVERSITARIO / DIVISIÓN / ESCUELA CORRESPONDIENTE

PLANILLA AMARILLA >

PLANILLA AZUL >

PLANILLA ROJA >


- Muestra las planillas en tu búsqueda y seleccionas alguna para consultar

Consultar el micro sitio de una planilla



ELECTORAL UDG **COMISIÓN PERMANENTE ELECTORAL**

TABLERO ELECTORAL



CENTRO UNIVERSITARIO / DIVISIÓN / ESCUELA CORRESPONDIENTE	IDENTIFICADOR
PLANILLA AZUL	Consultar el CV del Propietario
Hettie Thomas Propietario 1	
Roger Floyd Suplente	Consultar el CV del Propietario
Alfred Rhodes Propietario 2	
Floyd Boyd Suplente	Consultar el CV del Propietario
Roy Harvey Propietario 3	
Vernon Goodman Suplente	

Visita el URL que la planilla te ha compartido: [Consultar liga URL](#)

Infórmate con documentos complementarios: tripticos, fliers, etc. [Consultar documentos](#)

[Cerrar Micrositio](#)

- Se visualiza el micro sitio de la planilla con la información que el representante de planilla cargo en el formulario

Consultar el micro sitio de una planilla por Nombre de Propietario



ELECTORAL UDG

COMISIÓN PERMANENTE ELECTORAL

TABLERO ELECTORAL

El Tablero Electoral tiene por función proporcionar información de la oferta electoral de planillas por plantel con información proporcionada por cada representante hacia la comunidad universitaria.

Para mostrar las planillas selecciona alguna de las opciones:

PARA ALUMNOS >

PARA ACADÉMICOS >

O usa la opción de buscador:

Q BUSCAR POR NOMBRE DE PROPIETARIO

ACCESO PARA REPRESENTANTES

- Clic a la Consulta Buscar por Nombre

Consultar el micro sitio de una planilla por Nombre de Propietario



ELECTORAL UDG **COMISIÓN PERMANENTE ELECTORAL**

TABLERO ELECTORAL

← Volver

Resultados de la búsqueda por nombre

🔍 Roberto Miguel Andrade

Se ha encontrado 1 resultado

PARA ALUMNOS
CENTRO UNIVERSITARIO / DIVISIÓN / ESCUELA CORRESPONDIENTE

PLANILLA AMARILLA >

- Escribimos el Nombre
- Nos muestra la planilla y damos clic en el resultado para consultar el micro sitio

Consultar el micro sitio de una planilla por Nombre de Propietario



ELECTORAL UDG **COMISIÓN PERMANENTE ELECTORAL**

TABLERO ELECTORAL

CENTRO UNIVERSITARIO / DIVISIÓN / ESCUELA CORRESPONDIENTE IDENTIFICADOR

PLANILLA AMARILLA

Roberto Miguel Andrade
Propietario 1
Roger Floyd
Suplente

Alfred Rhodes
Propietario 2
Floyd Boyd
Suplente

Roy Harvey
Propietario 3
Vernon Goodman
Suplente

Cerrar Micrositio

- En este ejemplo la planilla dio de alta su micro sitio pero no ha cargado información

Consultar el micro sitio de una planilla por Nombre de Propietario



- En este ejemplo, Si el representante de planilla no ha dado de alta su micro sitio, entonces arroja esta información.

Materiales



Material

En la url <http://electoral.udg.mx/soporte> se puede consultar todo el material referente al aplicativo electoral.

- Guía de Instalación del aplicativo electoral
- Guía de uso del aplicativo electoral
- Guía del Tablero Electoral
- Preguntas Frecuentes

www.electoral.udg.mx