



**COMISIÓN
PERMANENTE
ELECTORAL**
CONSEJO GENERAL UNIVERSITARIO

CAPACITACIÓN ELECTORAL



**UNIVERSIDAD DE
GUADALAJARA**
CONSEJO GENERAL UNIVERSITARIO

Contenido



1. Consideraciones Generales

2. Requerimientos Técnicos

3. Instalación y Uso del Aplicativo

4. Procedimiento para la impresión de las actas de apertura y cierre. Registro de votos en el sistema electoral



1. CONSIDERACIONES GENERALES

Ejercicio del Voto



La emisión del voto podrá realizarse bajo dos esquemas:

- Cualquier elector podrá votar de forma virtual a través de la aplicación habilitada para tal efecto en su teléfono inteligente o tableta personal, o
- Podrán asistir presencialmente a cualquiera de las mesas de votación o estaciones de votación instaladas en los Centros, Escuelas y Módulos.



Mesas de Votación

Funciones



- Instalar, custodiar y poner a disposición del electorado que así lo requiera, los dispositivos a través de los cuales se posibilita la emisión del voto.
- Realizar la apertura y el cierre de la votación de su mesa.
- Validar el cómputo de la votación de su mesa, una vez concluida la jornada electoral.
- Respetar y hacer respetar el ejercicio del derecho al voto del electorado.



Estaciones de Votación

Funciones



- Instalar, custodiar y poner a disposición de los electores, los dispositivos a través de los cuales se posibilitará la emisión del voto.
- Procurar que se respete y se haga respetar el ejercicio del derecho al voto del electorado.



Instalación de los Dispositivos



El día de la jornada electoral (académicos y alumnos), en cada Mesa o Estación de Votación deberán instalarse hasta dos dispositivos (IPad o Tableta) que serán puestos a disposición de los electores que asistan a las instalaciones universitarias, a efecto de que puedan emitir su voto.



2. REQUERIMIENTOS TÉCNICOS

Requerimientos mínimos del Dispositivo



Equipo iPad (Sistema operativo IOS)

1. Cualquier versión de dispositivo iPad o iPad mini
2. Capacidad de almacenamiento de al menos 2GB para instalar el aplicativo.
3. Versión de sistema operativo IOS 13 o posterior
4. Conectividad WIFI



Requerimientos mínimos del Dispositivo

Equipo tableta (Sistema operativo Android)

1. 2 GB en memoria RAM
2. Capacidad de almacenamiento de al menos 2GB para instalar el aplicativo.
3. Versión de Sistema operativo Android 9.0 o posterior
4. Conectividad WIFI

Requisitos del Dispositivo

IPad o Tableta

- Deberá mantenerse conectado a la corriente eléctrica durante la jornada electoral.
- Instalar un candado físico de seguridad para evitar que el dispositivo sea sustraído (opcional).

Materiales Adicionales



- Extensiones eléctricas.
- Multi contacto
- Mesa para el equipo
- Equipo de cómputo con impresora para la impresión de actas de apertura y cierre de las mesas de votación, ambos deberán contar con conectividad a internet, y el equipo de cómputo con navegador Google Chrome instalado.



Análisis del Espacio

- Deberá tomarse en consideración las condiciones climatológicas que prevalezcan el día de la jornada electoral para el resguardo de los equipos.



Requerimientos Adicionales

- Contar con el apoyo de un equipo de soporte técnico para solventar cualquier eventualidad, durante el desahogo de la jornada electoral.

Preparación del dispositivo



- Evitar la suspensión y bloqueo automático del dispositivo, así como el uso de contraseñas.
- Mantener acceso directo al aplicativo en la pantalla principal.
- Verificar que durante el transcurso de la jornada electoral, el dispositivo se encuentre conectado a Internet.

Preparación del dispositivo



- **NO** utilizar credenciales (código y clave de acceso proporcionada) de una persona distinta al presidente de mesa o coordinador de estación de votación, ya que no podrá utilizar sus credenciales en otro dispositivo para votar.

Preparación del dispositivo



- El o los dispositivos instalados podrán utilizarse en ambas jornadas electorales. Para cada elección, se asignará una nueva contraseña para los presidentes y coordinadores para habilitar el aplicativo, según la elección que se trate (académicos o alumnos).
- No es necesario imprimir los votos en las mesas o estaciones de votación.
- Una vez instalado el aplicativo en las Ipad o Tablet, no es necesario cargar información ni realizar el alta de planillas.



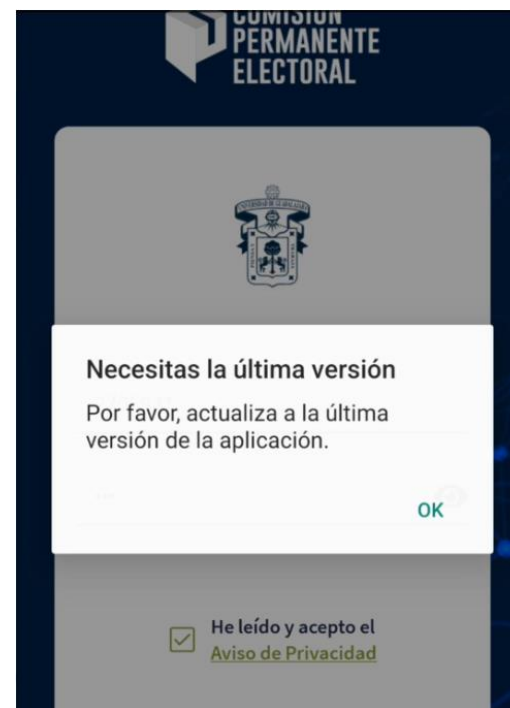
3. INSTALACIÓN Y USO DEL APLICATIVO

Instalación del Aplicativo Funcionarios y Electorado

Instalación del Aplicativo



Paso 1. Descargar el aplicativo de la tienda oficial, App Store o Google Play de la tienda de la Universidad de Guadalajara CGSAIT.



Ultima Versión. 2.2.1

Todas las versiones anteriores no pueden ser usadas por la actualización, el servidor pide su actualización.

Instalación del Aplicativo



Acceso a la descarga.



Instalación del Aplicativo

Sistema IOS (Apple)



Vista previa de App Store

Esta app está disponible sólo en App Store para iPhone y iPad.



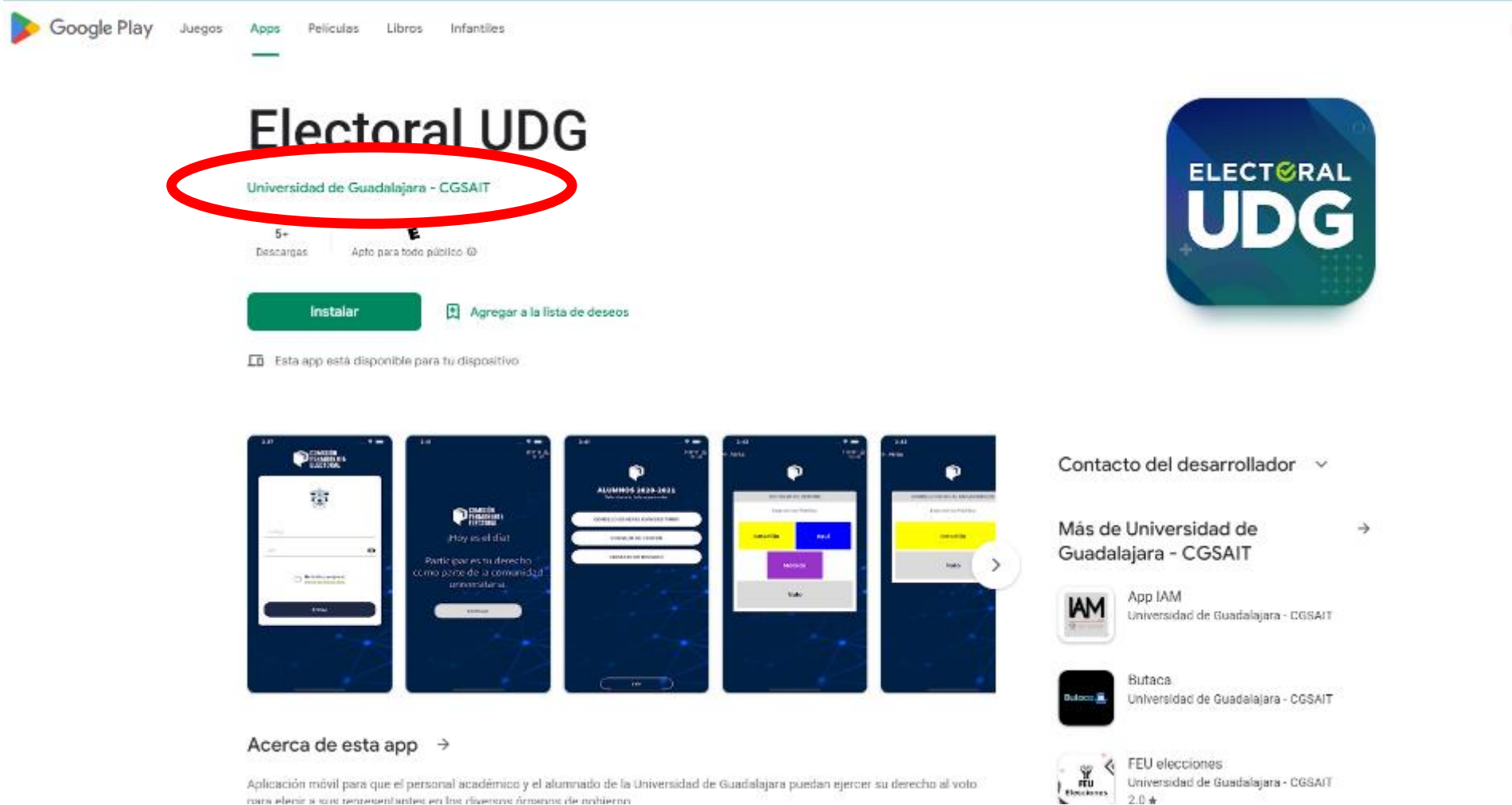
Electoral UDG 17+
Universidad de Guadalajara
★★★★★ 3.5 • 67 calificaciones
Gratis

Capturas de pantalla [iPhone](#) [iPad](#)



Instalación del Aplicativo

Sistema Android



Google Play Juegos Apps Películas Libros Infantiles

Electoral UDG

Universidad de Guadalajara - CGSAIT

5+ Descargas Apto para todo público

Instalar Agregar a la lista de deseos

Esta app está disponible para tu dispositivo

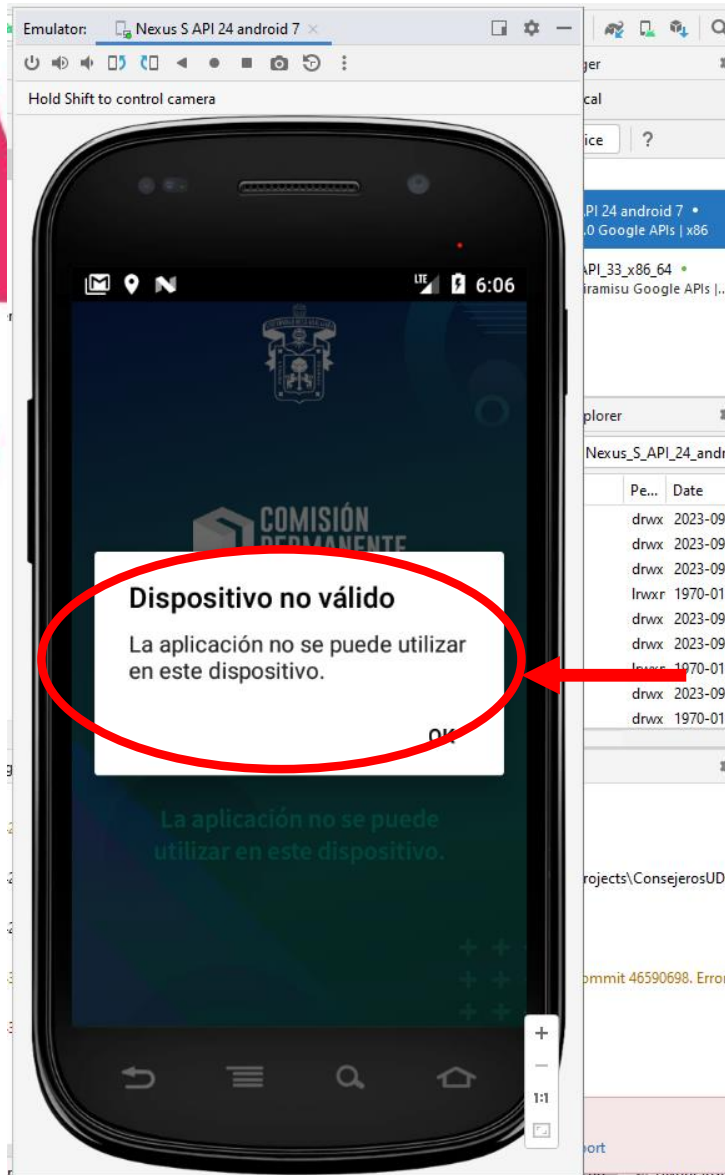
Contacto del desarrollador

Más de Universidad de Guadalajara - CGSAIT

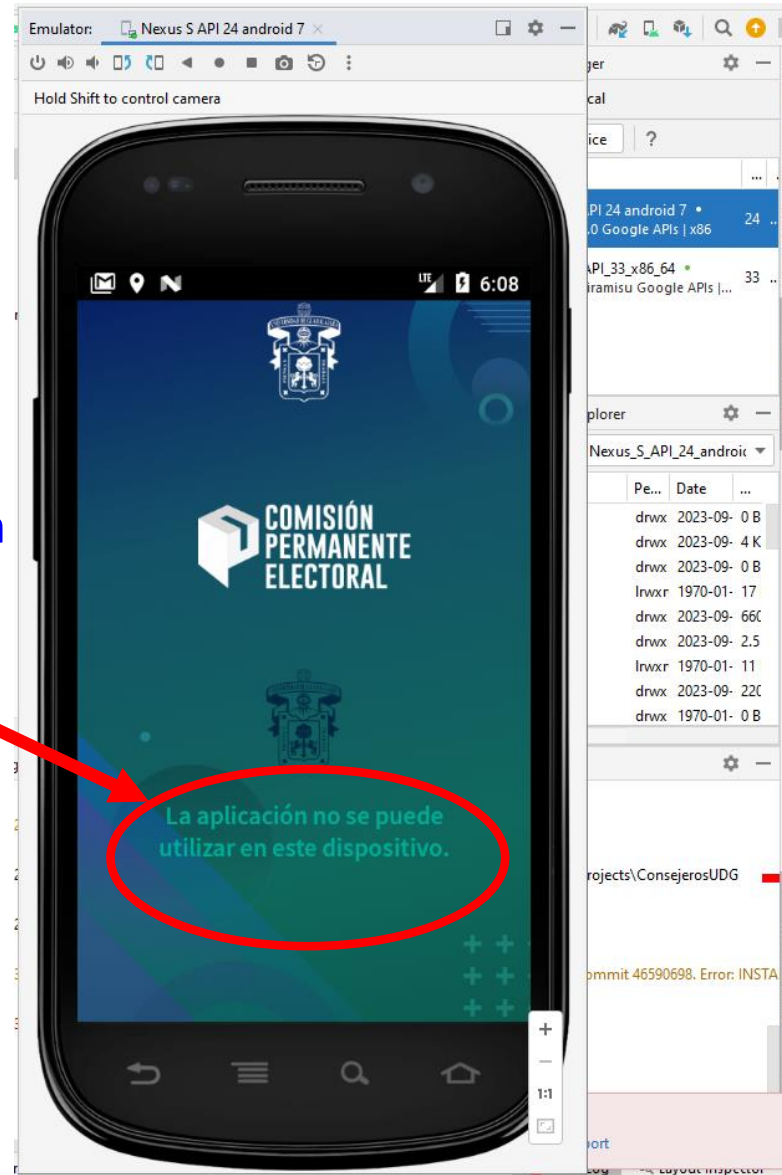
- App IAM Universidad de Guadalajara - CGSAIT
- Butaca Universidad de Guadalajara - CGSAIT
- FEU elecciones Universidad de Guadalajara - CGSAIT 2.0

Acerca de esta app

Aplicación móvil para que el personal académico y el alumnado de la Universidad de Guadalajara puedan ejercer su derecho al voto para elegir a sus representantes en los diversos ámbitos de gobierno.



Aplicaciones en emuladores no son permitidas





Uso del Aplicativo Presidentes de Mesa y Coordinadores de Estaciones

Acceso para Presidente/Coordinador




COMISIÓN PERMANENTE ELECTORAL

Código

NIP

He leído y acepto el aviso de privacidad

Entrar



Gracias por tu asistencia y participación.

Academicos
Funcionario

Habilitar dispositivo

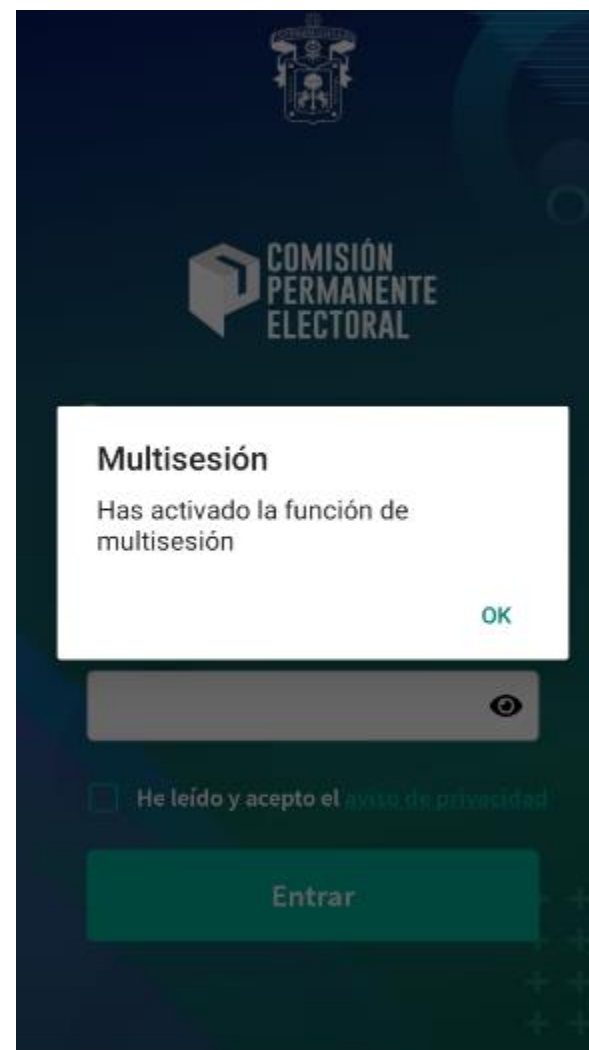
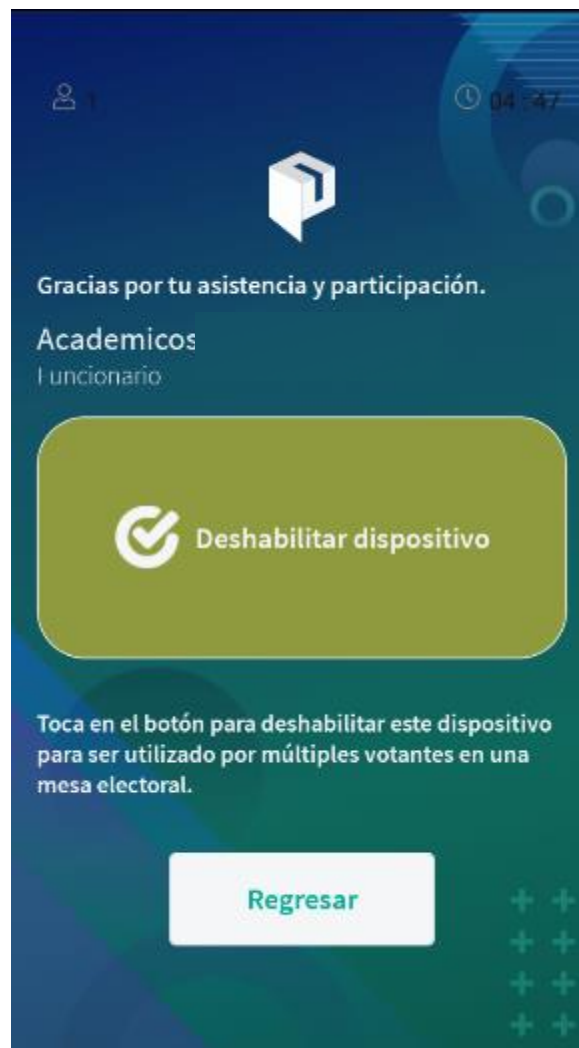
Regresar

Toca en el botón para habilitar este dispositivo para ser utilizado por múltiples votantes en una mesa electoral.

Cada
Presidente
podrá
habilitar
hasta dos
dispositivos

**Aplicable a los
Coordinadores
de Estaciones
de Votación**

Acceso Presidente/Coordinador



Acceso Presidente/Coordinador



Dispositivo habilitado por funcionario

Código

NIP

He leído y acepto el [aviso de privacidad](#)

Entrar

El dispositivo ha quedado habilitado para que cualquier elector emita su voto




Máximo número de dispositivos

Has excedido el número de dispositivos registrados.

Entendido

Entrar

V 2.2



No se pueden agregar más dispositivos con la misma cuenta. Solo se permite habilitar dos dispositivos.



Emisión del voto en Mesas y Estaciones de Votación

A. Los funcionarios de las Mesas de Votación o los integrantes de las Estaciones de Votación, exigirán a cada elector un documento vigente de identificación con fotografía, como:

- Credencial oficial de la Universidad;
- Credencial de la aplicación LEO Alumnos;
- Credencial expedida por el STAUdeG;
- Credencial de elector expedida por el INE o IFE;
- Pasaporte;
- Cartilla militar, o
- Credencial de aspirante en el caso de los alumnos de primer ingreso.



Emisión del voto en Mesas y Estaciones de Votación

- B. En caso de no presentar un documento de verificación vigente:
- Los funcionarios de mesa, así como el personal designado en las estaciones de votación, podrán consultar el **padrón general de electores con fotografía**, que estará disponible en la página web: *www.electoral.udg.mx*, a efecto de identificar a los electores.
- C. En caso de que no sea posible identificar a la persona que pretenda emitir su voto, no podrán votar.



Uso del Aplicativo para el Electorado

Uso del Aplicativo



Imagen de Bienvenida



Acceso




COMISIÓN
PERMANENTE
ELECTORAL

Código

NIP

He leído y acepto el aviso de privacidad

Entrar



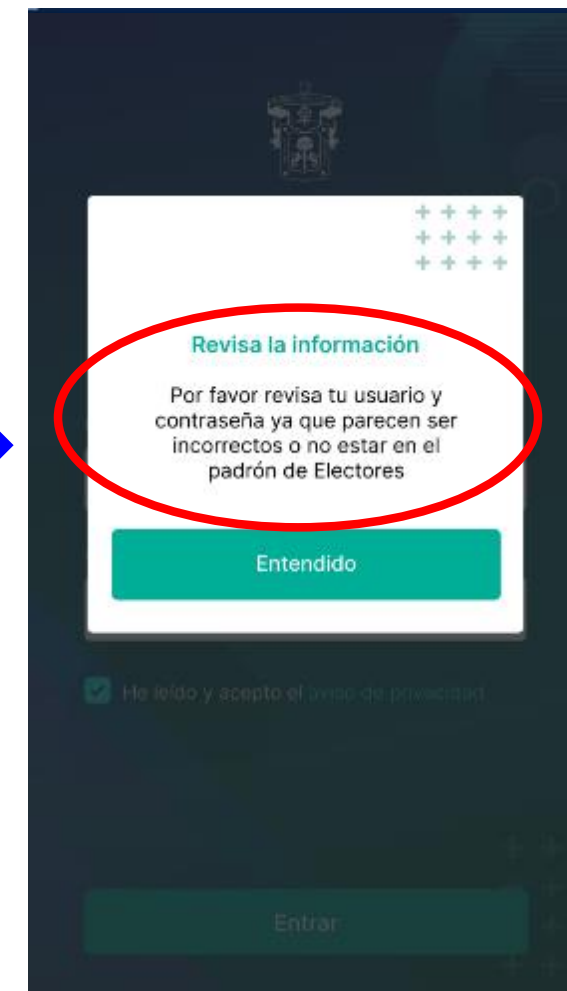

COMISIÓN
PERMANENTE
ELECTORAL

Código

NIP

He leído y acepto el aviso de privacidad

Entrar



COMISIÓN
PERMANENTE
ELECTORAL

Revisa la información

Por favor revisa tu usuario y contraseña ya que parecen ser incorrectos o no estar en el padrón de Electores

Entendido

He leído y acepto el aviso de privacidad

Entrar

Acceso




COMISIÓN
PERMANENTE
ELECTORAL

Código

NIP

He leído y acepto el aviso de privacidad

Entrar



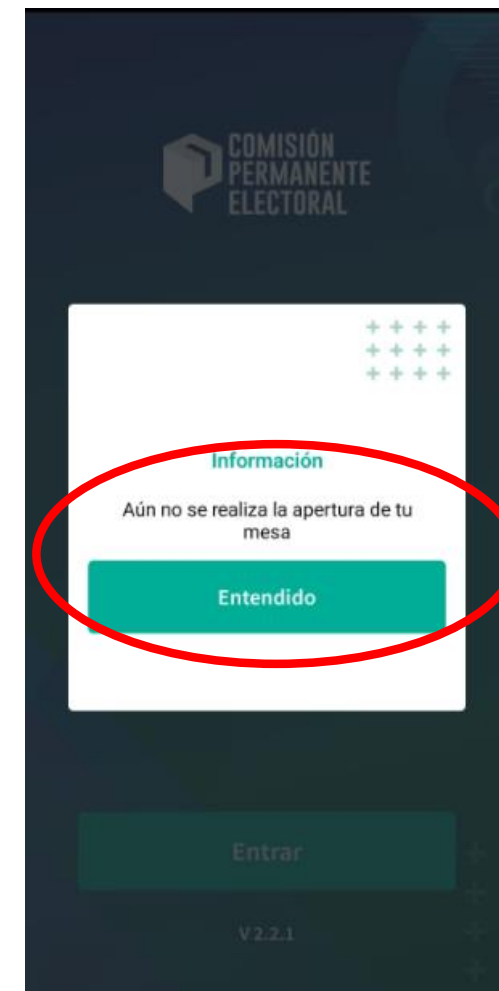

COMISIÓN
PERMANENTE
ELECTORAL

Código

NIP

He leído y acepto el aviso de privacidad

Entrar



COMISIÓN
PERMANENTE
ELECTORAL

++++
++++
++++

Información

Aún no se realiza la apertura de tu mesa

Entendido

Entrar

V2.2.1

Confirmación de datos

1/2



CAMPAÑA DE PRUEBAS

Por favor asegúrate que tus datos sean correctos


Nombre
HERMANO IVAN ORTIZ CASTRO

Centro Universitario / Sistema
SISTEMA DE EDUCACION MEDIA SUPERIOR

División / Escuela
ESCUELA PREPARATORIA NO. 7

Mis datos son incorrectos Mis datos son correctos

1/2



Elecciones

Por favor asegúrate que tus datos sean correctos

Nombre
Miguel Ángel Casillas López


Centro Universitario / Sistema
Centro Universitario de Ciencias Exactas e Ingenierías

División / Escuela
División de Tecnológicas para la Integración Ciber-Humana CUCEI

Mis datos son incorrectos Mis datos son correctos

Confirmación de órganos colegiados por los que puedo votar

2/2



Elecciones

Podrás votar por

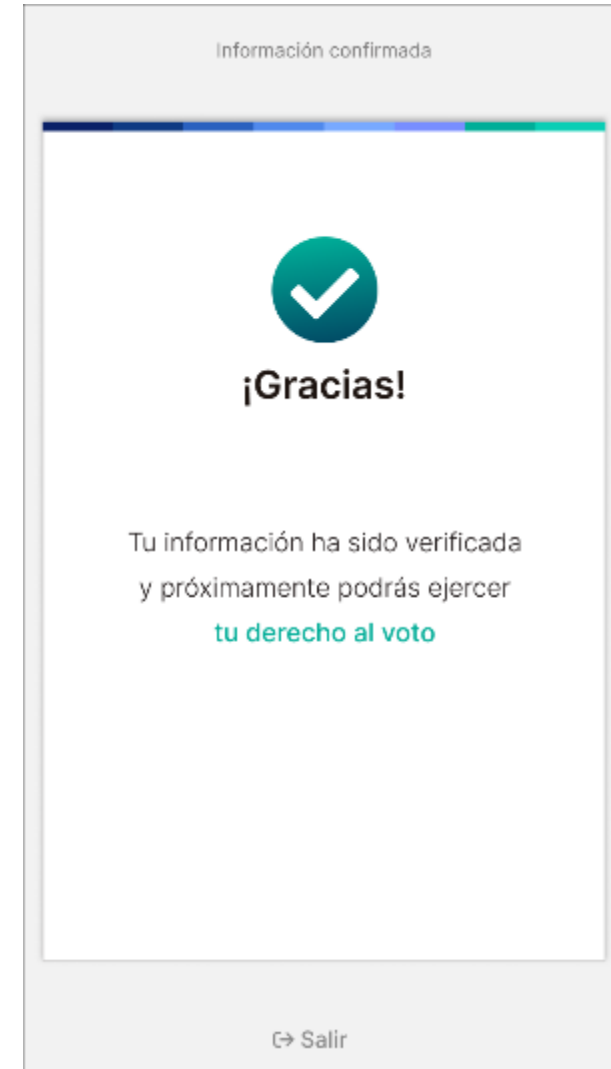
- Consejo General Universitario
- Consejo de Centro
- Consejo de División

La información es incorrecta

La información es correcta



**Confirmación de
datos y órganos
colegiados por los
que puedo votar**



Acceso previo al día de la Jornada Electoral



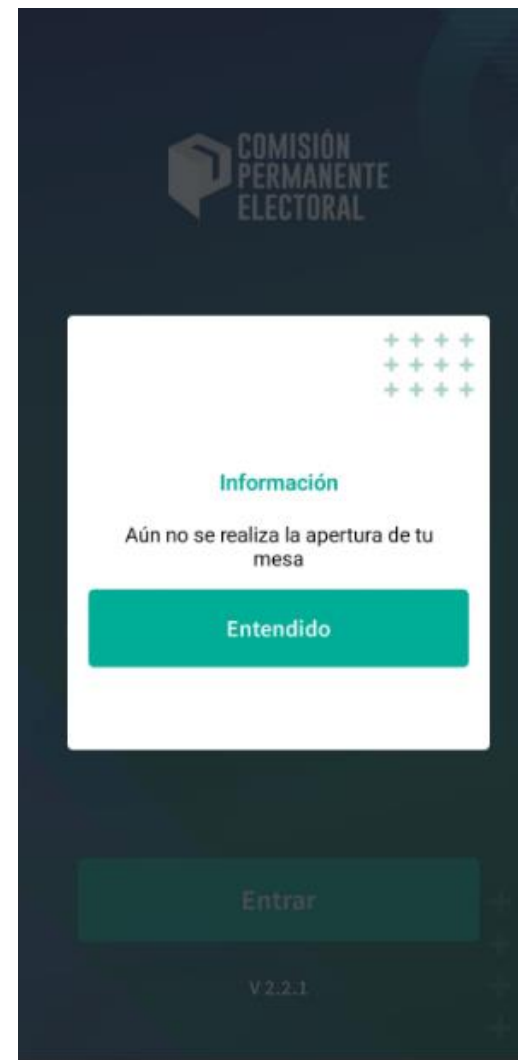

COMISIÓN
PERMANENTE
ELECTORAL

Código

NIP

He leído y acepto el aviso de privacidad

Entrar



COMISIÓN
PERMANENTE
ELECTORAL

+++++

+++++

+++++

Información

Aún no se realiza la apertura de tu mesa

Entendido

Entrar

V 2.2.1

Acceso el día de la Jornada Electoral




COMISIÓN
PERMANENTE
ELECTORAL

Código

NIP

He leído y acepto el aviso de privacidad

Entrar

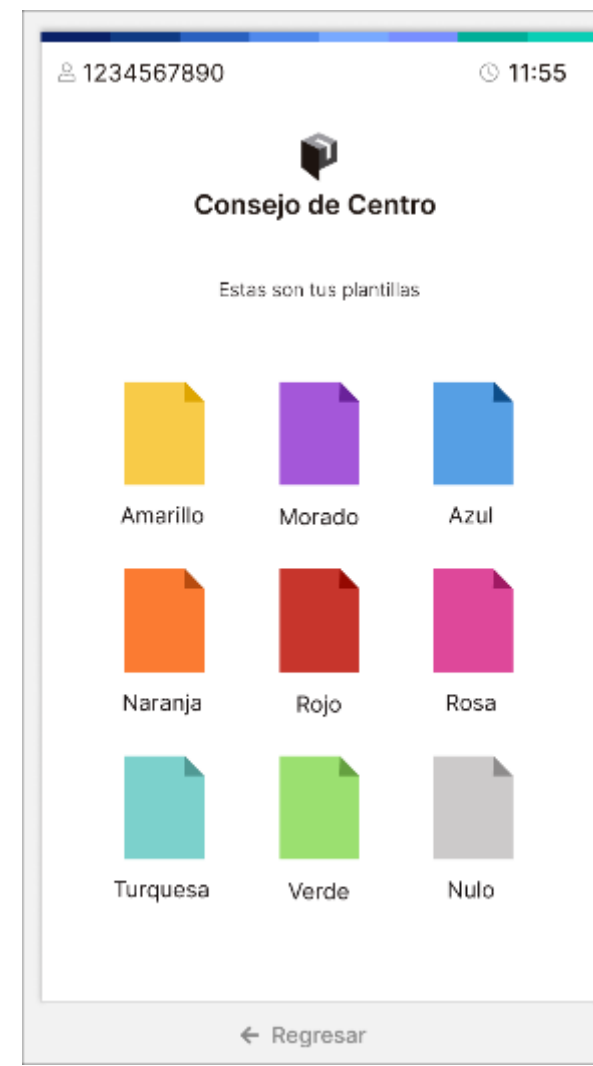

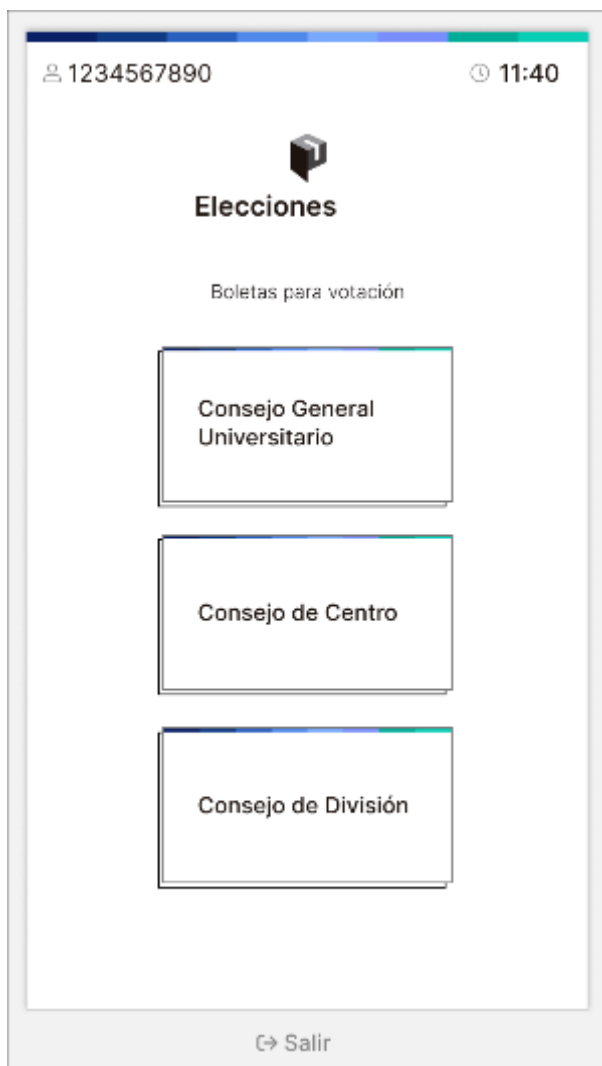


¡Hoy es día de votar!

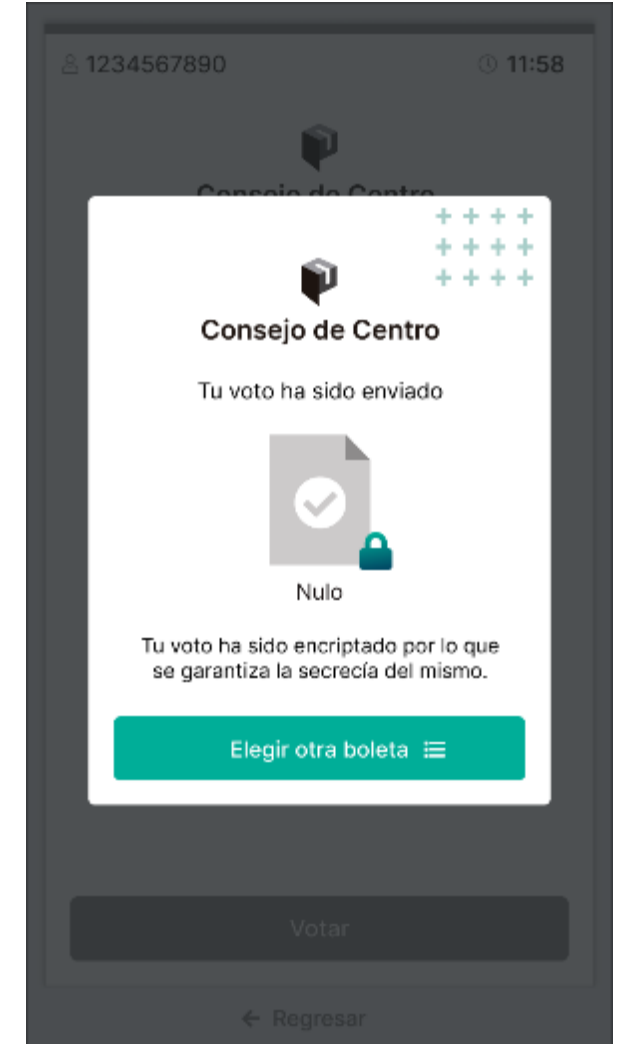

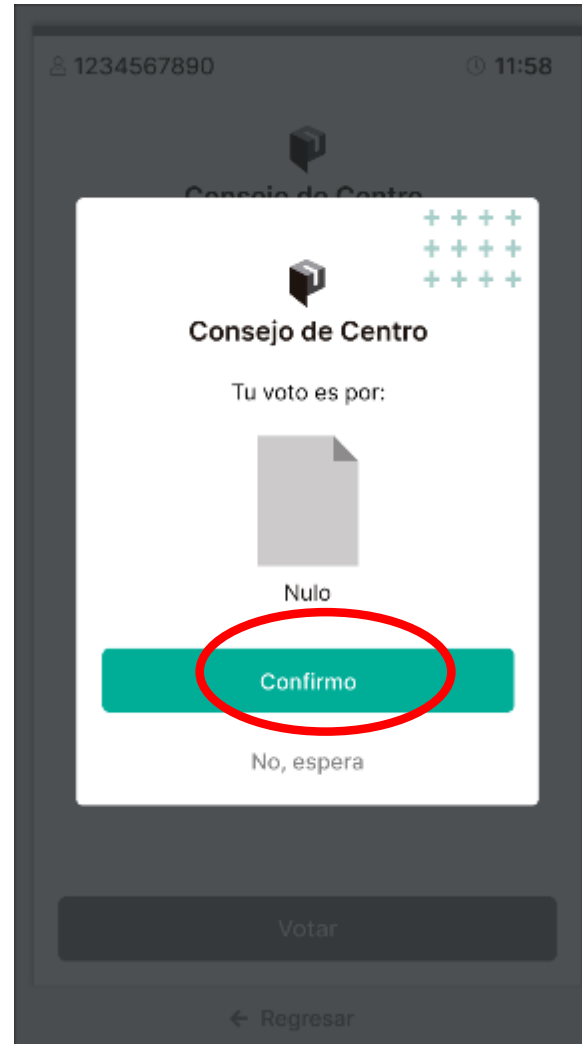

Participar es tu derecho
como parte de la comunidad
universitaria.

Continuar →

Boletas de la Jornada Electoral

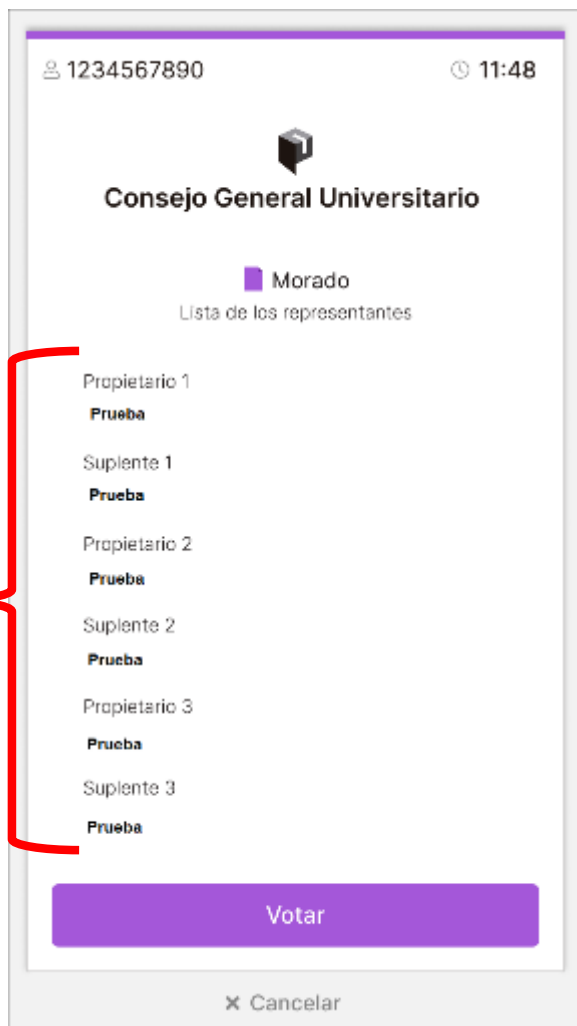


Ejercicio del voto



Detalles de planilla

Integración
de la
planilla



1234567890 11:48

Consejo General Universitario

Morado
Lista de los representantes

Propietario 1
Prueba

Suplente 1
Prueba

Propietario 2
Prueba


Suplente 2
Prueba

Propietario 3
Prueba

Suplente 3
Prueba

Votar

× Cancelar



1234567890 11:48

Consejo General Universitario

Tu voto es por:

Morado

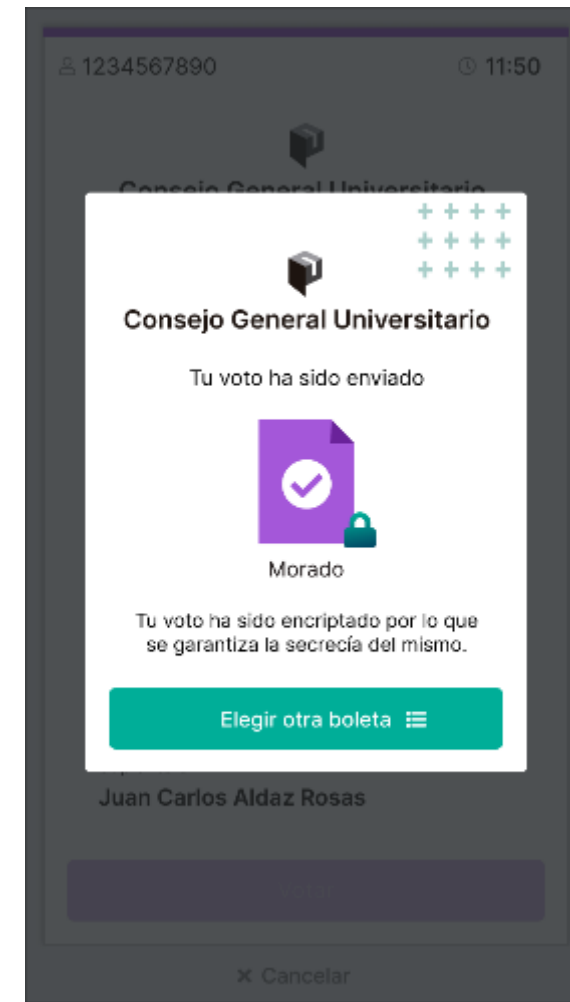
Confirmo

No, espera

Juan Carlos Aldaz Rosas

Votar

× Cancelar



1234567890 11:50

Consejo General Universitario

Tu voto ha sido enviado

Morado

Tu voto ha sido encriptado por lo que se garantiza la secrecía del mismo.

Elegir otra boleta

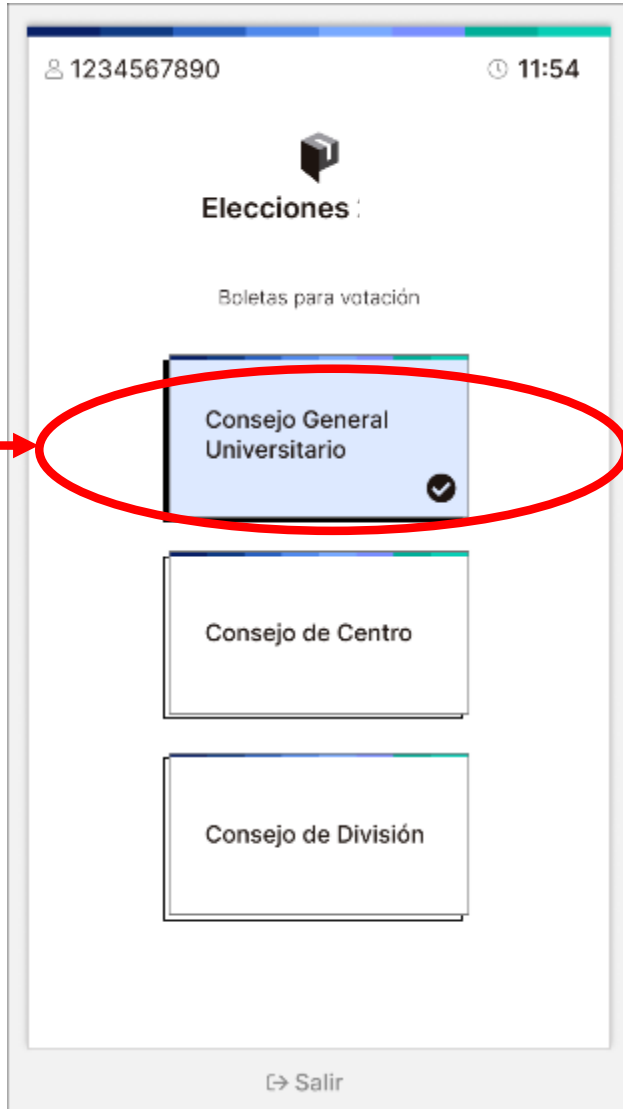
Juan Carlos Aldaz Rosas

Votar

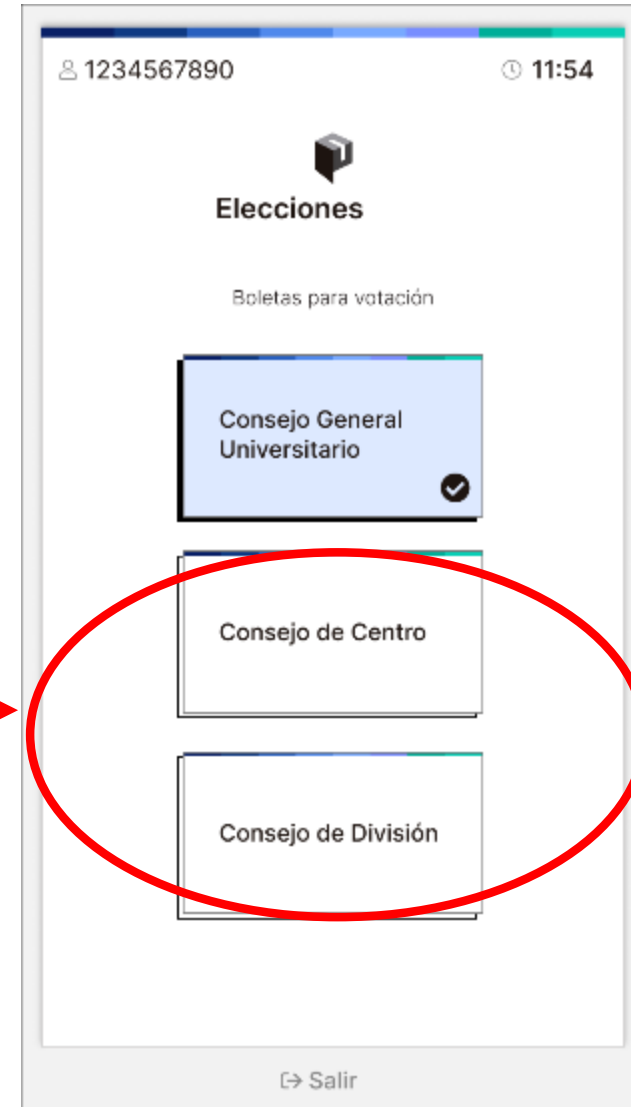
× Cancelar

Votos Ejercidos y por Ejercer

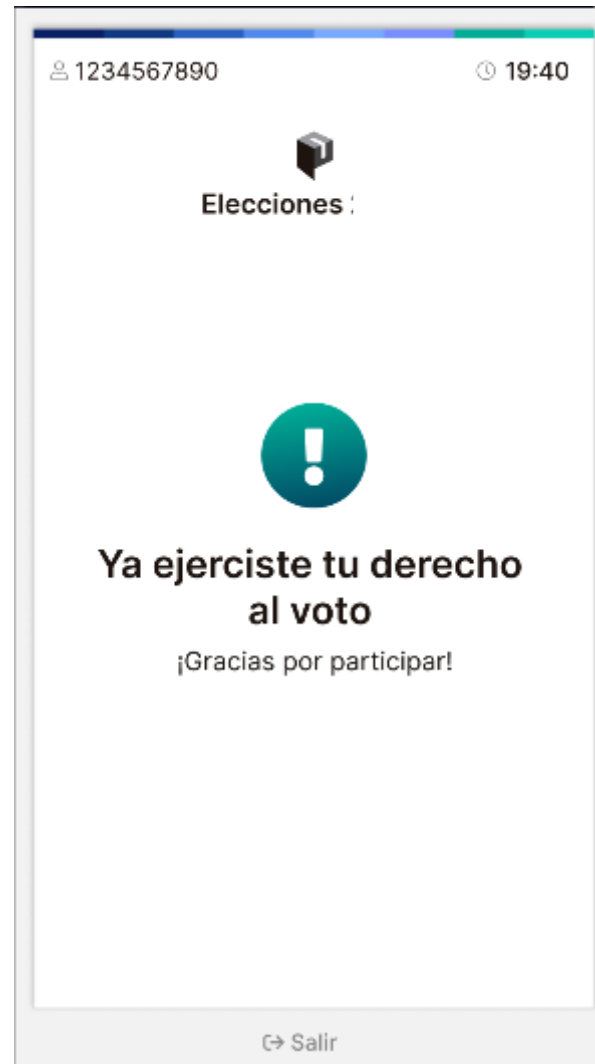
Voto Ejercido



Votos por ejercer



Término de la votación



Acceso una vez ejercido el voto



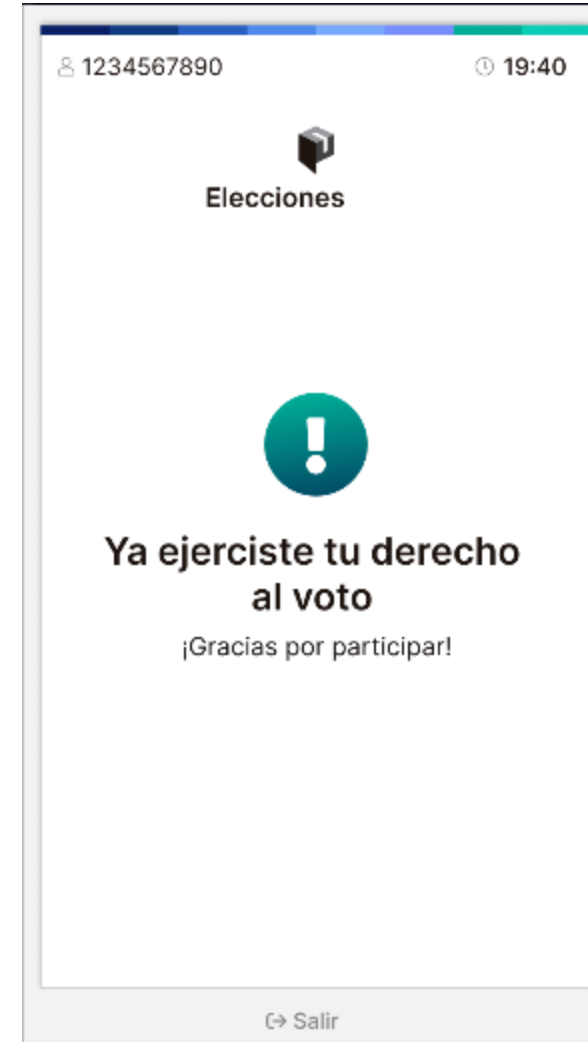

COMISIÓN
PERMANENTE
ELECTORAL

Código

NIP

He leído y acepto el [aviso de privacidad](#)

Entrar



1234567890 19:40

Elecciones

!

**Ya ejerciste tu derecho
al voto**

¡Gracias por participar!

Salir

Acceso finalizada la Jornada Electoral



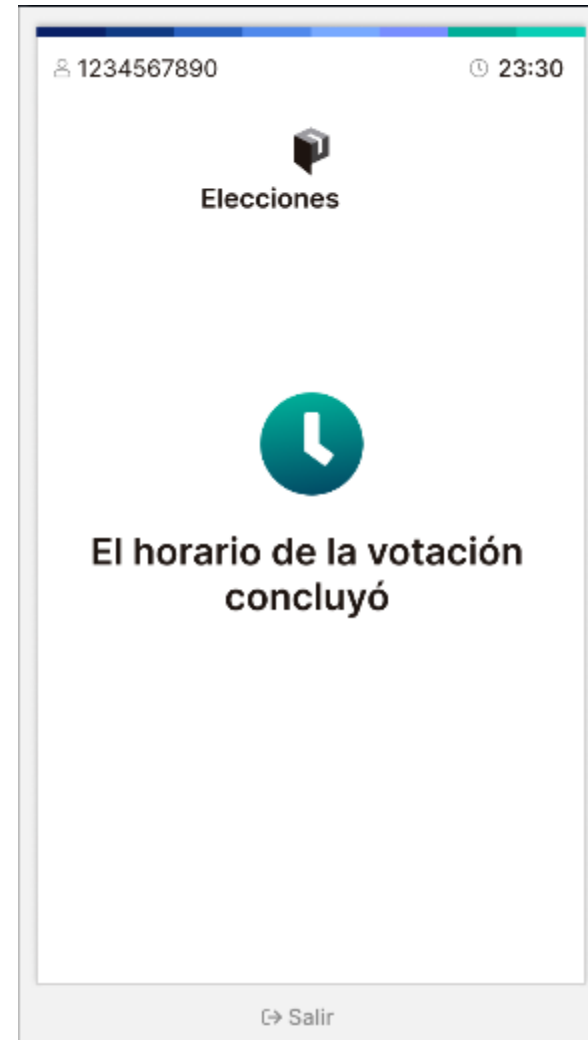

COMISIÓN
PERMANENTE
ELECTORAL

Código

NIP

He leído y acepto el [aviso de privacidad](#)

Entrar



1234567890 23:30

Elecciones

El horario de la votación
concluyó

Salir

Acceso finalizada la Jornada Electoral



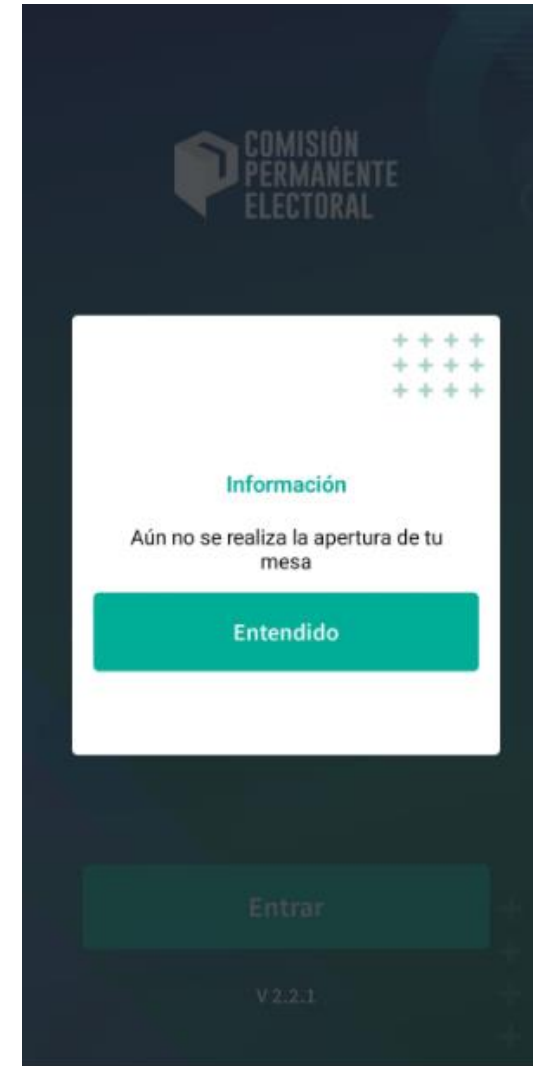

COMISIÓN
PERMANENTE
ELECTORAL

Código

NIP

He leído y acepto el [aviso de privacidad](#)

Entrar



COMISIÓN
PERMANENTE
ELECTORAL

++++
++++
++++

Información

Aún no se realiza la apertura de tu mesa

Entendido

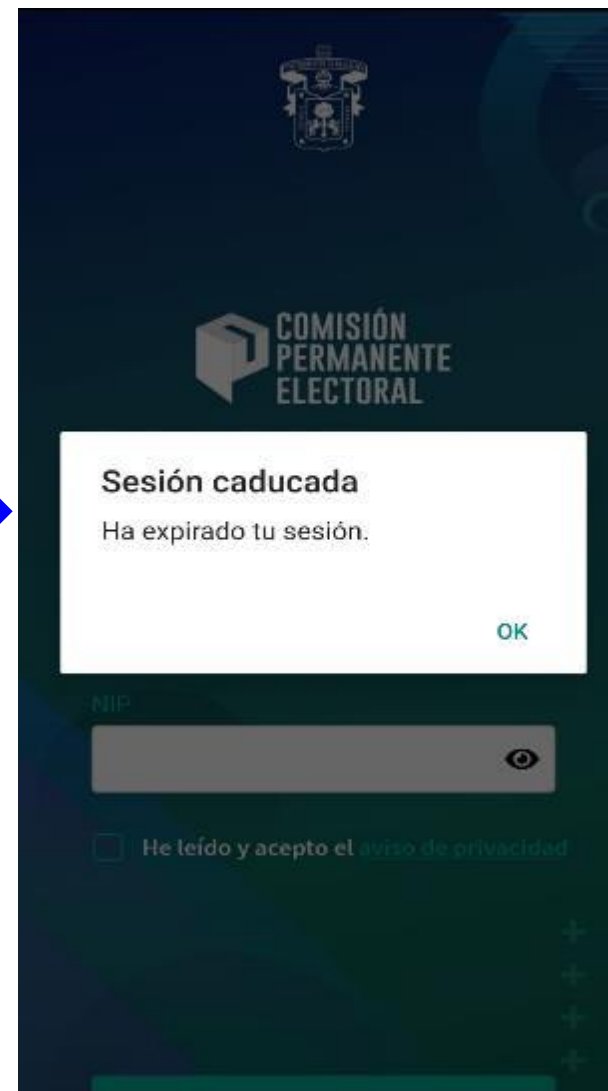

Entrar

V.2.2.1

Cronómetro para el proceso de votación 15 minutos



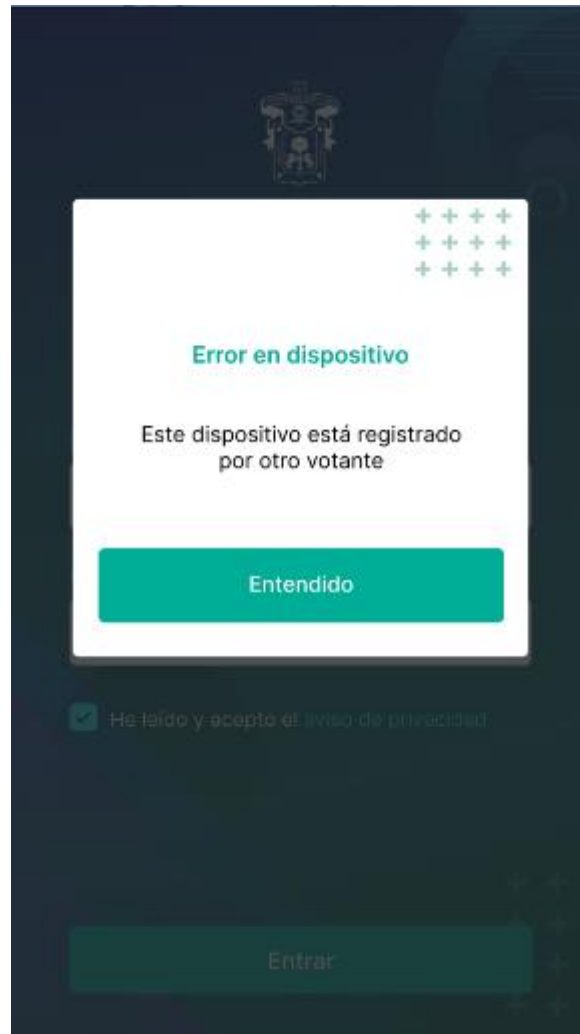
La sesión tiene una duración de 15 minutos



Transcurridos los 15 minutos, la sesión expirará de manera automática

Al expirar la sesión es posible ingresar y continuar la votación dentro de los horarios establecidos

Registro único del elector por dispositivo

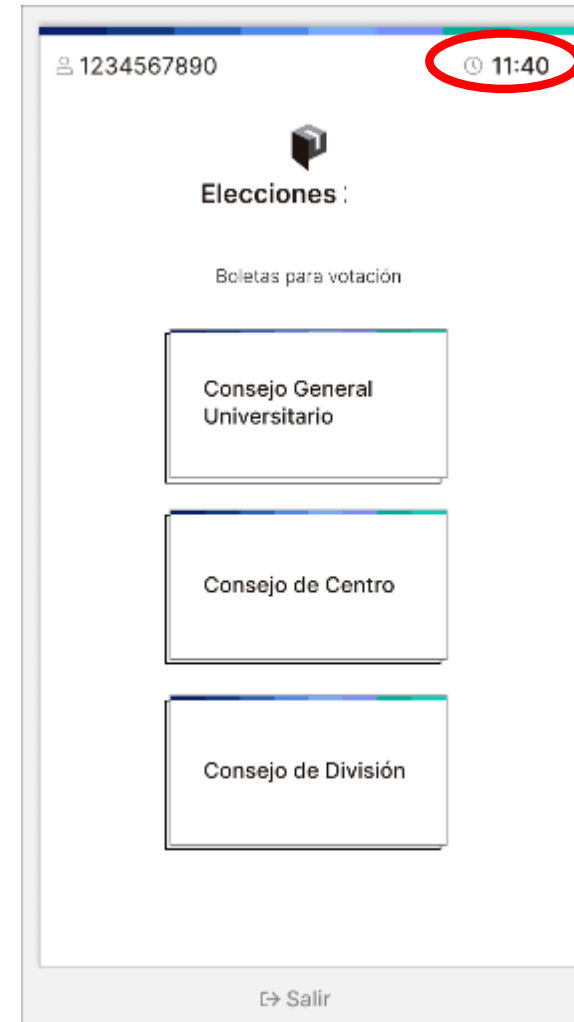



Solo es permitido que el elector use un único dispositivo para realizar su registro en el aplicativo

En caso de pérdida o falla del dispositivo, el elector podrá acudir a una Estación o Mesa de Votación, si no ha ejercido su voto

Supuestos a presentarse durante la votación

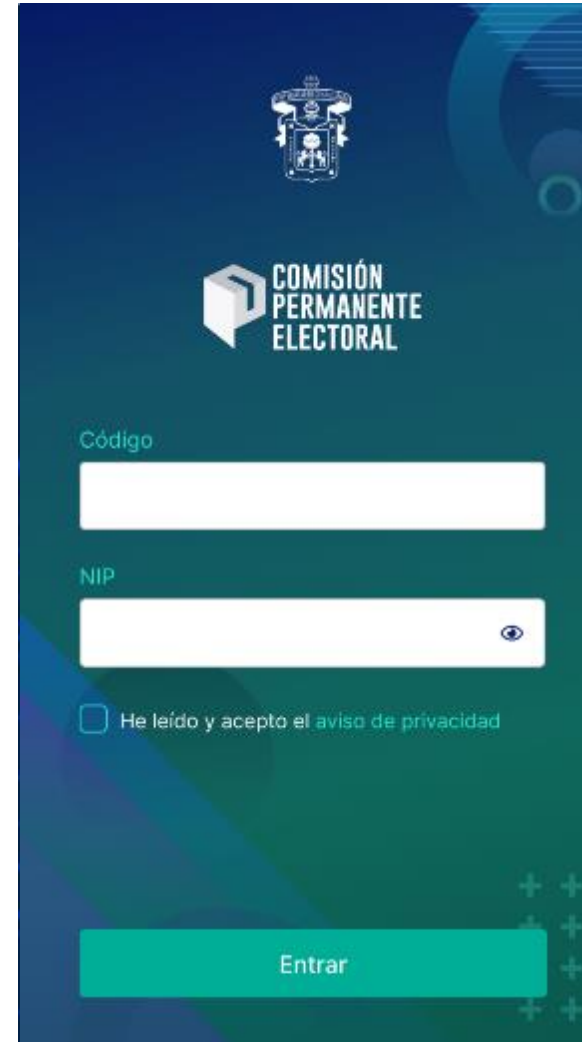

- Salir de la aplicación previo a terminar de votar
- Recibir / Contestar una llamada telefónica



La sesión continuará abierta en tanto concluye el tiempo permitido

Supuestos a presentarse durante la votación


- Interrupción de la señal de Internet
- Apagado imprevisto del dispositivo



The screenshot shows the login interface for the SIIAU system. At the top, there is the coat of arms of Mexico and the text 'COMISIÓN PERMANENTE ELECTORAL'. Below this, there are two input fields: 'Código' and 'NIP'. The 'NIP' field has a visibility toggle icon. At the bottom, there is a checkbox labeled 'He leído y acepto el aviso de privacidad' and a green 'Entrar' button.

Deberá acceder nuevamente con sus credenciales (Código y Nip del SIIAU)

En caso de no haber concluido su votación, podrá emitir los votos pendientes



4. Procedimiento para la impresión de las actas de apertura y cierre. Registro de votos en el sistema electoral

Impresión de Acta de Apertura y Cierre



(sólo mesas de votación)

Desde un equipo de cómputo el presidente de mesa puede acceder a la dirección electrónica siguiente: <https://appelectoral.udg.mx> donde ingresará el usuario y contraseña proporcionado por la Comisión Electoral de su Centro o Sistema.

Puede realizar lo siguiente:

- **Impresión de Acta de Apertura** (tres tantos en Centros; cuatro tantos SEMS): Una vez impresos los tantos, los funcionarios de mesa deberán firmarlos para integrar los paquetes electorales.
- **Impresión Acta de Cierre** (tres tantos en Centros; cuatro tantos SEMS): Una vez impresos los tantos, los funcionarios de mesa deberán firmarlos para integrar los paquetes electorales, así como colocar uno de los ejemplares en un lugar visible y cercano a la mesa de votación.

***Nota importante:** El equipo de cómputo debe tener una impresora configurada para realizar la impresión.

Impresión de Acta de Apertura y Cierre

(sólo mesas de votación)



En la dirección electrónica <https://appelectoral.udg.mx/> con la contraseña de funcionario se imprime en un primer momento al arranque de la jornada electoral el documento en PDF referente al Acta de apertura, al término de jornada electoral el sistema genera el acta de cierre por lo que en ese segundo momento se puede acceder al sistema con el usuario y contraseña de funcionario e imprimir el acta de cierre.

Impresión de acta de apertura y cierre



<https://appelectoral.udg.mx/login>

Usuario

Contraseña

INICIAR SESIÓN



**Acceso de
funcionario
Presidente de
mesa.**

Impresión de acta de apertura y cierre



 Mesas Directivas de
RAQUEL HERNANDEZ PEREZ

1	CUE 13582 MODULO IXTLAHUACAN DEL RIO	 
2	CE 13582 MODULO IXTLAHUACAN DEL RIO	 

- Icono Azul de apertura, clic para imprimir, se descarga el acta.

Acta de apertura



UNIVERSIDAD DE GUADALAJARA

ACTA DE APERTURA

CENTRO UNIVERSITARIO DE CIENCIAS SOCIALES Y HUMANIDADES

DIVISION DE ESTUDIOS JURIDICOS CUCSH

MESA DE VOTACIÓN: 13918

ELECCIÓN DE CONSEJEROS ALUMNOS :

PARA CONSEJO GENERAL UNIVERSITARIO

INSTALACIÓN DE LA MESA

Fecha: 19-11-2020

Hora: 13:24

Total de electores registrados en el padrón: 6526

PLANILLAS REGISTRADAS

13973 - AMARILLO

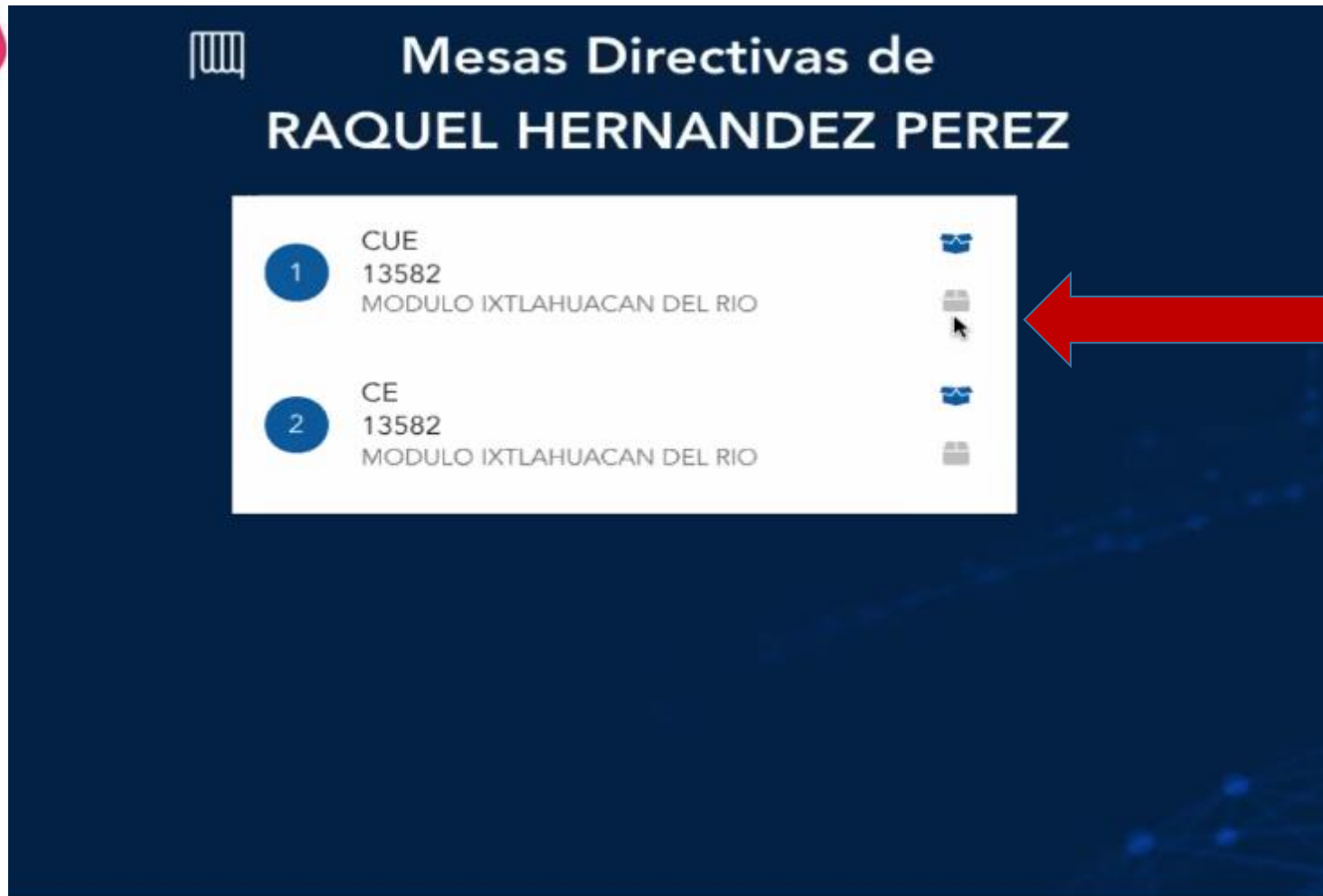
FUNCIONARIOS DE MESA DE VOTACIÓN

PRESIDENTE
(Nombre y Firma)



SECRETARIO
(Nombre y Firma)

VOCAL
(Nombre y Firma)

Impresión de acta de apertura y cierre



Mesas Directivas de
RAQUEL HERNANDEZ PEREZ

1	CUE 13582 MODULO IXTLAHUACAN DEL RIO	
2	CE 13582 MODULO IXTLAHUACAN DEL RIO	

- Icono en gris significa que aún no se puede imprimir solo hasta el cierre.
- Una vez que se realice el cierre de la votación, el botón es azul, por lo que se descarga e imprime el acta cierre.

Acta de cierre



UNIVERSIDAD DE GUADALAJARA

ACTA DE CIERRE

CENTRO UNIVERSITARIO DE CIENCIAS SOCIALES Y HUMANIDADES

DIVISION DE ESTUDIOS POLITICOS SOCIALES CUCSH

MESA DE VOTACIÓN: 13921

.....
ELECCIÓN DE CONSEJEROS ALUMNOS

PARA CONSEJO DE DIVISION

VOTOS REGISTRADOS

Planilla: 14169 - MORADO - 1
Planilla: 14030 - ROJO - 1
Planilla: 14001 - AMARILLO - 0
Planilla: 13682 - AZUL - 1
Planilla: 13664 - VERDE - 1

NULOS - 3

.....
Total de electores registrados en el padrón: 2981

Votos ejercidos: 7

Votos no ejercidos: 2974

.....
Recursos de inconformidad presentados por candidatos

Recursos de inconformidad presentados por terceros

.....
FUNCIONARIOS DE MESA DE VOTACIÓN

PRESIDENTE
(Nombre y Firma)

SECRETARIO
(Nombre y Firma)

Captura de Actas en el sistema electoral

- 1. Accedemos a la página <http://electoral.udg.mx/>



2. Selecciona Sistemas Electorales

Captura de Actas en el sistema electoral

1 - Padrones

2 - Registro de Planillas

3 - Consulta de Planillas Registradas

Nota: Impresión de Constancias de Registro

4 - Registro de Mesas

Manual de Registro de Mesas

5 - Reporte de Mesas

Nota: Imprime aquí tu registro de mesas

6 - Registro de Representantes Electorales y Auxiliares

7 - Tablero Electoral

8 - Captura de Actas

3. Selecciona Captura de Actas



Captura de Actas en el sistema electoral

- Cada subcomisión electoral accede con sus claves de ingreso.
- Se registrarán los votos de acuerdo a las mesas de votación registradas para cada órgano de gobierno.

1. Selecciona OCG

2. Selecciona Mesa para registrar los votos

Academicos 2014-2015		
Órgano Colegiado de Gobierno	Dependencia	Ver Mesas
CONSEJO UNIVERSITARIO DE EDUCACION MEDIA SUPERIOR	ESCUELA PREPARATORIA NO. 8	Mesas
CONSEJO DE ESCUELA	ESCUELA PREPARATORIA NO. 8	Mesas

Alumnos 2014-2015		
Órgano Colegiado de Gobierno	Depend	
CONSEJO UNIVERSITARIO DE EDUCACION MEDIA SUPERIOR	ESCUEL	
CONSEJO DE ESCUELA	ESCUEL	

» **REGISTRO DE VOTOS**

▪ **ESCUELA PREPARATORIA NO. 8**

 **Sinai Villalpando**

Alumnos 2010-2011 al H. CONSEJO UNIVERSITARIO DE EDUCACION MEDIA SUPERIOR

Mesas Registradas - ESCUELA PREPARATORIA NO. 8			
No.	Ubicación	Votos	Registrar
1	LABORATORIO DE FISICA	SI	Votos
2	LABATORIO DE BIOLOGIA	SI	Votos
3	LABORATORIO QUIMICA	SI	Votos

Captura de Actas en el sistema electoral



- Se deberá capturar los votos obtenidos a cada una de las planillas registradas en la elección, además de las boletas nulas y sobrantes.

» REGISTRO DE VOTOS

▪ ESCUELA PREPARATORIA NO. 8



Sinai Villalpando

Alumnos 2010-2011 al H. CONSEJO UNIVERSITARIO DE EDUCACION MEDIA SUPERIOR

Mesa 1 - ESCUELA PREPARATORIA NO. 8		
No. Planilla	Color	Votos
3461	NARANJA	186
3465	VERDE	1
3806	ROJO	61
3877	MORADO	36
Boletas		Cuantas
Nulas:		15
Sobrantes:		668
Con Votos Validos:		284
Utilizadas:		299
TOTAL:		967

Registrar

- **Sobrantes**, son los **Votos no ejercidos**, como se muestra en el acta de cierre.

Materiales



Material

En la dirección electrónica

<http://electoral.udg.mx/soporte> se puede consultar todo el material referente al aplicativo electoral.

- Guía de Instalación del aplicativo electoral
- Guía de uso del aplicativo electoral
- Guía del Tablero Electoral
- Preguntas Frecuentes

www.electoral.udg.mx