



GUÍA PARA EL REGISTRO DE ESTACIONES DE VOTACIÓN



UNIVERSIDAD DE
GUADALAJARA

Red Universitaria e Institución Benemérita de Jalisco



1. En su navegador acceda al **Registro de Estaciones de Votación** ingresando a: www.electoral.udg.mx



2. Sitúate en **Sistemas Electorales** y da click



3. Da click en el apartado **"4- Registro de Estaciones de Votación (utiliza las claves de acceso del sistema electoral)"**

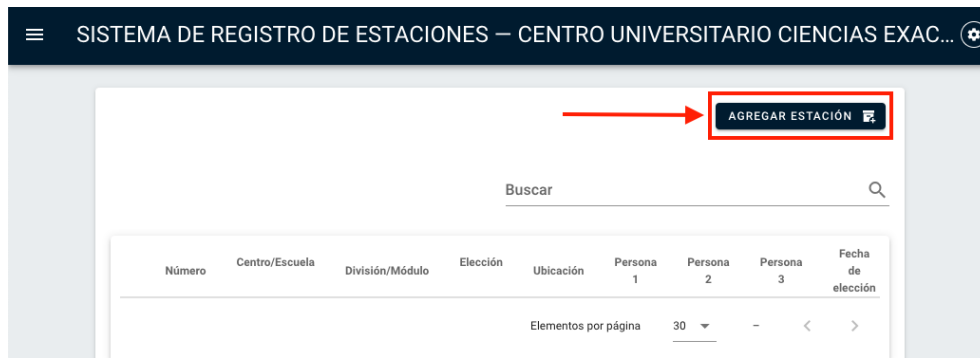


- I) Ingresa a <https://electoral-secgral.udg.mx/> e inicia sesión con el usuario y contraseña previamente proporcionados.

- II) Una vez dentro, haz click en el botón [REGISTRAR ESTACIÓN].

- III) Dentro de las convocatorias, selecciona la que corresponda.

- IV) Dentro de la convocatoria, presiona el botón [AGREGAR ESTACIÓN].



- V) Para añadir una estación se tienen que añadir los siguientes campos:
- División: La división a la que pertenece la estación.
 - Elección: Si la elección es de Alumnos o de Académicos.
 - Ubicación: La ubicación física de la estación.
 - Fecha (opcional): En caso de conocer la fecha de la elección, haz click en el checkbox () e ingresa la fecha.


Una vez que los datos estén llenos, haz click en [CONTINUAR].

- VI) En Integrantes, teclea el código de los integrantes, verifícalos y después presiona [CONTINUAR]. **(Ojo. Presta atención a los requerimientos de los integrantes)**
- Campo para rellenar el código: En este campo teclea el código del integrante que corresponda. **(Ojo. Verifica que el orden sea correcto).**
 - Botón para verificar el código: Presiónalo una vez que teclees el código del integrante, recibirás un mensaje de confirmación cuando este se valide.


- Campo para seleccionar el tipo: En la persona 3, el integrante puede ser académico, administrativo, alumno o directivo. Selecciona el de tu conveniencia.

Integrantes de estación
Ingresa los datos de los integrantes


Persona 1
Una persona integrante del personal académico.

Teclea el código y después validalo [?]  Tipo ACADEMICO

Persona 2
Una persona integrante del alumnado.

Teclea el código y después validalo [?]  Tipo ALUMNO

Persona 3
Una persona que podrá ser integrante del personal directivo, académico, administrativo o del alumnado.

Teclea el código y después validalo [?]  Tipo ACADEMICO

REGRESAR CONTINUAR

- VII) En el siguiente paso, en caso de haber dos académicos o un académico y un directivo, te pedirá seleccionar cuál de las dos opciones es el coordinador, selecciónalo y haz click en [CONTINUAR].

Añadir estación

✓ Datos de Estacion — ✓ Integrantes — 3 Coordinador — 4 Verifica los datos

Coordinador
Selecciona al integrante de la estación que fungirá como coordinador de la estación

ACADEMICO
Nombre y Código

ACADEMICO
Nombre y Código

REGRESAR CONTINUAR

- VIII) Para finalizar, verifica que los datos sean correctos. Si los datos son correctos haz click en [GUARDAR], en caso contrario, haz click en regresar para corrección de datos.

Añadir estación ✕

✓ Datos de Estacion —
 ✓ Integrantes —
 ✓ Coordinador —
 4 Verifica los datos

Verificar los datos

Verifica que los datos sean correctos, de no ser así, presiona el botón regresar para correcciones.

<p>Integrantes</p> <p>Persona 1 - Coordinador Nombre y Código ACADEMICO</p> <p>Persona 2 Nombre y Código ALUMNO</p> <p>Persona 3 Nombre y Código ACADEMICO</p>	<p>Datos de estación</p> <p>División DIVISION DE CIENCIAS BASICAS CUCEI</p> <p>Elección ALUMNOS</p> <p>Ubicación Frente al módulo A.</p>
---	--

REGRESAR
GUARDAR

IX) Si la creación de la estación de votación fue exitosa, se verá de la siguiente manera.

AGREGAR ESTACIÓN

🔍

Número	Centro/Escuela	División/Módulo	Elección	Ubicación	Persona 1	Persona 2	Persona 3	Fecha de elección
⋮ 1	CENTRO UNIVERSITARIO DE CIENCIAS EXACTAS E INGENIERIAS	DIVISION DE CIENCIAS BASICAS CUCEI	ALUMNOS	Frente al módulo A.	Nombre Código	Nombre Código	Nombre (Coordinador) Código	No disponible

Elementos por página 30 1-1 of 1 < >

Usuario	Acción	Fecha	Hora
CENTRO UNIVERSITARIO CIENCIAS EXACTAS E INGENIERIAS	Añadió la estación perteneciente a DIVISION DE CIENCIAS BASICAS CUCEI ubicada en Frente al módulo A.	08/08/2024	11:14:06